



# **La Justicia Dato a Dato** **Año 2006**



**ESTADISTICA JUDICIAL**

Edita

© CONSEJO GENERAL DEL PODER JUDICIAL  
C/ Marqués de la Ensenada, 8 - 28071 Madrid (España)

# SUMARIO

LA ORGANIZACIÓN Y LOS MEDIOS .....	6
NÚMERO DE PARTIDOS JUDICIALES .....	7
NÚMERO DE ORGANOS UNIPERSONALES .....	8
NÚMERO DE ÓRGANOS COLEGIADOS.....	9
NÚMERO DE JUECES Y MAGISTRADOS . .....	10
NÚMERO DE JUECES POR 100.000 HABITANTES .....	11
PIRAMIDE DE EDAD DE LOS JUECES Y MAGISTRADOS.....	12
NÚMERO DE JUECES DE PAZ .....	13
PLANTILLA ORGÁNICA DEL MINISTERIO FISCAL.....	14
PLANTILLA DE SECRETARIOS JUDICIALES.....	15
RESUMEN DE PLANTILLAS.....	16
PLANTILLA DE FUNCIONARIOS JUDICIALES.....	17
CENSO DE ABOGADOS Y PROCURADORES .....	18
ABOGACÍA DEL ESTADO.....	19
REGISTRADORES Y NOTARIOS.....	20
PRESUPUESTOS .....	21
RESPONSABILIDAD PATRIMONIAL Y JUSTICIA GRATUITA .....	22
CUENTA DE DEPÓSITOS Y CONSIGNACIONES.....	23
MOVIMIENTOS DE PERSONAL.....	24
CARGA Y RESOLUCIÓN.....	28
MOVIMIENTO DE ASUNTOS .....	29
TASAS .....	34
EVOLUCIÓN 2.005/2.006 .....	36
SERIES ANUALES.....	39
DATOS POR TRIBUNALES SUPERIORES DE JUSTICIA. ....	46
EXHORTOS. SERVICIOS COMUNES.....	53
INTERNOS EN LOS CENTROS PENITENCIARIOS.....	54
MOVIMIENTO DE ASUNTOS SIGNIFICATIVOS.....	55
MONITORIOS .....	56
DIVORCIOS Y SEPARACIONES .....	57
CONCURSOS.....	58
JUICIOS RÁPIDOS PENALES .....	59
LEY JURADO. CAUSAS CON PRESO PROVISIONAL .....	60
EXTRANJERÍA.....	61
VIOLENCIA DOMESTICA .....	62
Violencia contra la Mujer.....	64
Conflictos Colectivos, despidos, Cantidades y Seg. Social.....	65
Datos de los juzgados de Paz.....	66
CALIDAD DE LA JUSTICIA.....	67
SENTENCIAS POR TIPO DE MAGISTRADO .....	68
SEGUNDA INSTANCIA .....	72
DURACIONES MEDIAS ESTIMADAS .....	76
Tiempo Medio Estimado en Trámite.....	82
QUEJAS.....	88
Y HACE CIEN AÑOS.....	93



## Presentación

El Consejo General del Poder Judicial, siguiendo su política de transparencia, ha elaborado por cuarto año la publicación, “La Justicia dato a dato”, que ofrece las cifras clave que describen los distintos aspectos del sistema judicial español en el año 2.006 con algunas comparativas con datos del 2.005 y anteriores.

La principal fuente de información es el propio Consejo General del Poder Judicial, aunque se han utilizado otras fuentes oficiales.

La publicación se puede consultar íntegramente en [www.poderjudicial.es](http://www.poderjudicial.es), donde se puede encontrar información complementaria, y actualizaciones de la misma.

Carlos Ríos Izquierdo

Vocal de Estadística



## La organización y los medios

**Número de Partidos Judiciales<sup>1</sup>**

---

Andalucía	85
Aragón	16
Asturias	18
Baleares	6
Canarias	19
Cantabria	8
Castilla y León	41
Castilla la Mancha	31
Cataluña	49
Comunidad Valenciana	36
Extremadura	21
Galicia	45
Madrid	21
Murcia	11
Navarra	5
País Vasco	14
La Rioja	3
Ceuta	1
Melilla	1
<b>Total</b>	<b>431</b>

---

---

<sup>1</sup> A 1 de enero de 2.006



## Número de órganos unipersonales<sup>2</sup>

<b>Juzgados Decanos Exclusivos</b>	<b>8</b>
<b>Jurisdicción Civil:</b>	
Juzgados de Primera Instancia	524
Juzgados de Primera Instancia especializados en Familia	76
Juzgados de Primera Instancia especializados en Asuntos hipotecarios	2
Juzgados de Primera Instancia especializados en tutelas	9
Juzgados de lo Mercantil	32
Registros Civiles Exclusivos	19
Registro Civil Central	2
<b>TOTAL</b>	<b>664</b>
<b>Jurisdicción Penal:</b>	
Juzgados Instrucción	407
Juzgados de Violencia contra la Mujer	18
Juzgados Vigilancia Penitenciaria	40
Juzgados de lo Penal	303
Juzgados de lo Penal de Ejecutorias	13
Juzgados de Menores	78
Juzgados Centrales Instrucción	6
Juzgados Centrales de lo Penal	1
Juzgados Centrales de Menores	1
Juzgados Centrales de Vigilancia Penitenciaria	1
<b>TOTAL</b>	<b>868</b>
<b>Jurisdicción Mixta Civil-Penal:</b>	
Juzgados de Primera Instancia e Instrucción	1050
<b>TOTAL</b>	<b>1.050</b>
<b>Jurisdicción Contencioso Administrativa:</b>	
Juzgados Central Contencioso Administrativo	10
Juzgados Contencioso Administrativo	175
<b>TOTAL</b>	<b>185</b>
<b>Jurisdicción Social:</b>	
Juzgados de lo Social	314
Juzgados De lo Social de Ejecuciones	4
<b>TOTAL</b>	<b>318</b>
<b>TOTAL JURISDICCIONES</b>	<b>3.093</b>

<sup>2</sup> Fuente: CGPJ. Datos a 1 de enero de 2.006

<b>Número de órganos colegiados<sup>3</sup></b>	
<b>Jurisdicción Civil:</b>	
Audiencias Provinciales. Secciones Civiles	83
Tribunal Supremo: Sala 1ª	1
<b>TOTAL</b>	<b>84</b>
<b>Jurisdicción Penal:</b>	
Audiencias Provinciales. Secciones Penales	64
Audiencia Nacional. Sala Penal	4
Tribunal Supremo: Sala 2ª	1
<b>TOTAL</b>	<b>69</b>
<b>Jurisdicción Mixta Civil-Penal:</b>	
Audiencias Provinciales. Secciones Mixtas	65
T.S.J. Sala Civil y Penal	17
<b>TOTAL</b>	<b>82</b>
<b>Jurisdicción Contencioso Administrativa:</b>	
T.S.J. Sala Contencioso Administrativo	21
Audiencia Nacional. Sala Contencioso Administrativo	8
Tribunal Supremo: Sala 3ª	1
<b>TOTAL</b>	<b>30</b>
<b>Jurisdicción Social:</b>	
T.S.J. Sala Social	21
Audiencia Nacional. Sala Social	1
Tribunal Supremo: Sala 4ª	1
<b>TOTAL</b>	<b>23</b>
<b>Jurisdicción Militar:</b>	
Tribunal Supremo: Sala 5ª	1
<b>Salas Especiales Tribunal Supremo</b>	
Tribunal Supremo: Secciones Especiales	1
<b>TOTAL JURISDICCIONES</b>	<b>290</b>

<sup>3</sup> Fuente: CGPJ. Datos a 1 de enero de 2.006

## Número de jueces y magistrados <sup>4</sup>

	Decanos exclusivos y Pte A.N.	Civil y Penal	Conten. Admin.	Social	Militar	Adjuntos a los TSJ	Total
Andalucía	2	612	66	81	0	23	784
Aragón	1	100	13	12	0	4	130
Asturias	0	97	15	25	0	3	140
Baleares	1	98	7	8	0	3	117
Canarias	0	168	20	25	0	6	219
Cantabria	0	51	7	9	0	2	69
Castilla y León	0	210	30	30	0	8	278
Castilla la Mancha	0	128	14	18	0	5	165
Cataluña	1	532	44	79	0	21	677
C. Valenciana	1	352	32	44	0	13	442
Extremadura	0	80	11	9	0	3	103
Galicia	0	228	28	39	0	8	303
Madrid	1	420	73	61	0	15	570
Murcia	0	92	14	13	0	3	122
Navarra	0	42	9	5	0	1	57
País Vasco	1	159	20	28	0	6	214
La Rioja	0	23	3	4	0	1	31
T. Supremo y A. Nacional	1	47	83	16	8	0	155
<b>Total</b>	<b>9</b>	<b>3.439</b>	<b>489</b>	<b>506</b>	<b>8</b>	<b>125</b>	<b>4.576</b>

<sup>4</sup> Fuente: CGPJ. Plantilla de jueces y magistrados en los órganos judiciales. Datos a 1 de enero de 2.006

## Número de magistrados y jueces por 100.000 habitantes<sup>5</sup>

Andalucía	9,66
Aragón	10,18
Asturias	13
Baleares	11,69
Canarias	10,97
Cantabria	12,15
Castilla y León	11,02
Castilla - La Mancha	8,54
Cataluña	9,49
Comunidad Valenciana	9,2
Extremadura	9,48
Galicia	10,95
Madrid	9,49
Murcia	8,9
Navarra)	9,47
País Vasco	10,03
La Rioja	10,12
<b>España</b>	<b>10,24</b>

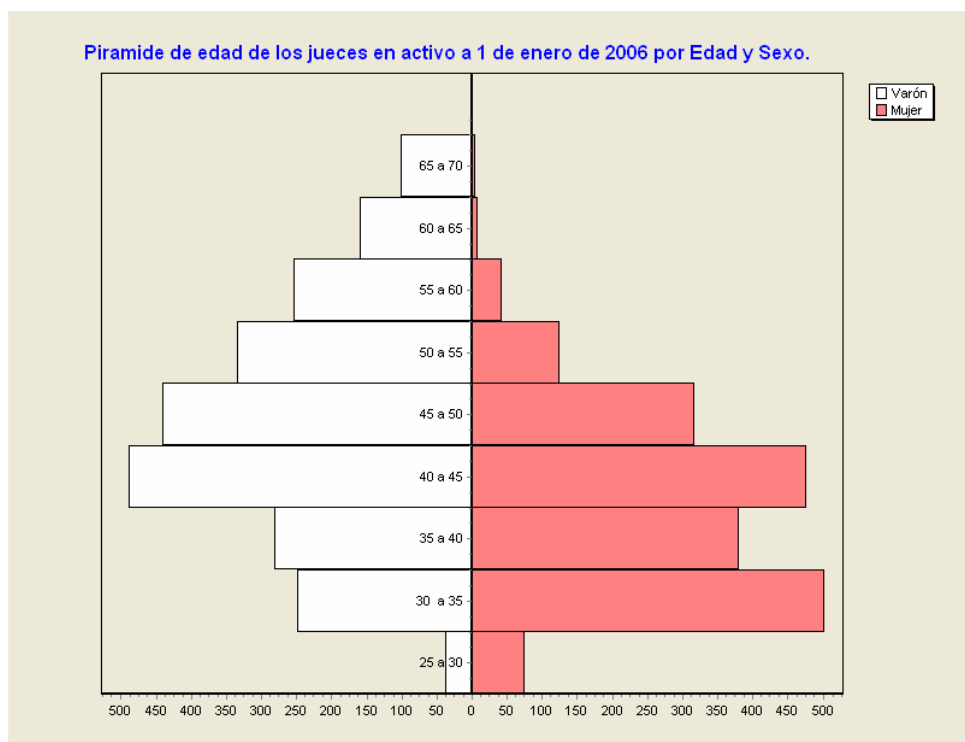
## Distribución porcentual de jueces y magistrados por Tribunales Superiores de Justicia

	Civil y Penal	Conten. Admin.	Social	Total
Andalucía	18,0%	16,3%	16,5%	17,7%
Aragón	2,9%	3,2%	2,4%	2,9%
Asturias	2,9%	3,7%	5,1%	3,2%
Baleares	2,9%	1,7%	1,6%	2,6%
Canarias	5,0%	4,9%	5,1%	5,0%
Cantabria	1,5%	1,7%	1,8%	1,6%
Castilla y León	6,2%	7,4%	6,1%	6,3%
Castilla la Mancha	3,8%	3,4%	3,7%	3,7%
Cataluña	15,7%	10,8%	16,1%	15,3%
C. Valenciana	10,4%	7,9%	9,0%	10,0%
Extremadura	2,4%	2,7%	1,8%	2,3%
Galicia	6,7%	6,9%	8,0%	6,9%
Madrid	12,4%	18,0%	12,4%	12,9%
Murcia	2,7%	3,4%	2,7%	2,8%
Navarra	1,2%	2,2%	1,0%	1,3%
País Vasco	4,7%	4,9%	5,7%	4,8%
La Rioja	0,7%	0,7%	0,8%	0,7%

En la columna Total se incluyen los decanos exclusivos y los jueces adjuntos a los Tribunales Superiores de Justicia

<sup>5</sup> Fuente: CGPJ. Datos a 1 de enero de 2.006

### Pirámide de edad de los jueces y magistrados en activo a 1 de enero de 2.006



**Número de Juzgados de Paz<sup>6</sup>**

---

Andalucía	685
Aragón	714
Asturias	60
Baleares	61
Canarias	68
Cantabria	94
Castilla y León	2.207
Castilla la Mancha	888
Cataluña	897
Comunidad Valenciana	506
Extremadura	362
Galicia	270
Madrid	158
Murcia	34
Navarra	267
País Vasco	236
La Rioja	171
<b>Total</b>	<b>7.678</b>

---

---

<sup>6</sup> Fuente: CGPJ. Datos a 1 de enero de 2.006

## Plantilla Orgánica del Ministerio Fiscal<sup>7</sup>

	Fiscal de Sala	Fiscal	Abogado Fiscal	Total
<b>Órganos Centrales</b>	<b>20</b>	<b>100</b>	<b>0</b>	<b>120</b>
Fiscalía General del Estado	6	18	0	24
F. del Tribunal Supremo	9	36	0	45
F. del Tribunal Constitucional	1	7	0	8
F. del Tribunal de Cuentas	1	4	0	5
F. de la Audiencia Nacional	1	14	0	15
F. Especial para la prevención y represión del tráfico ilegal de drogas	1	9	0	10
F. Especial para la represión de delitos económicos relacionados con la corrupción	1	12	0	13
<b>Tribunales Superiores de Justicia</b>	<b>0</b>	<b>1.187</b>	<b>567</b>	<b>1.754</b>
Andalucía	0	216	126	342
Aragón	0	34	14	48
Asturias	0	29	13	42
Baleares	0	30	16	46
Canarias	0	63	24	87
Cantabria	0	17	7	24
Castilla y León	0	65	40	105
Castilla la Mancha	0	37	25	62
Cataluña	0	205	81	286
Comunidad Valenciana	0	135	54	189
Extremadura	0	27	19	46
Galicia	0	78	45	123
Madrid	0	156	51	207
Murcia	0	29	12	41
Navarra	0	10	5	15
País Vasco	0	48	32	80
La Rioja	0	8	3	11
<b>Total</b>	<b>20</b>	<b>1.287</b>	<b>567</b>	<b>1.874</b>

<sup>7</sup> Fuente: Fiscalía General del Estado. Datos a 1 de enero de 2.006

## Plantilla de Secretarios Judiciales<sup>8</sup>

	<b>Secretarios Judiciales</b>
Andalucía	636
Aragón	99
Asturias (Principado)	103
Baleares	92
Canarias	171
Cantabria	53
Castilla León	216
Castilla la Mancha	132
Cataluña	541
Comunidad Valenciana	356
Extremadura	81
Galicia	234
Madrid	430
Murcia	98
Navarra	43
País Vasco	168
Rioja (La)	25
Órganos Centrales	58
<b>Total</b>	<b>3.536</b>

<sup>8</sup> Fuente: Ministerio de Justicia. Datos a 1 de enero de 2.006



## Resumen de Plantillas

	Jueces	Fiscales	Secretarios	Jueces por fiscal	Jueces por Secretario
Andalucía	784	342	636	2,29	1,23
Aragón	130	48	99	2,71	1,31
Asturias	140	42	103	3,33	1,36
Baleares	117	46	92	2,54	1,27
Canarias	219	87	171	2,52	1,28
Cantabria	69	24	53	2,88	1,30
Castilla y León	278	105	216	2,65	1,29
Castilla la Mancha	165	62	132	2,66	1,25
Cataluña	677	286	541	2,37	1,25
C. Valenciana	442	189	356	2,34	1,24
Extremadura	103	46	81	2,24	1,27
Galicia	303	123	234	2,46	1,29
Madrid	570	207	430	2,75	1,33
Murcia	122	41	98	2,98	1,24
Navarra	57	15	43	3,80	1,33
País Vasco	214	80	168	2,68	1,27
La Rioja	31	11	25	2,82	1,24
Estado	155	120	58	1,29	2,67
<b>Total</b>	<b>4.576</b>	<b>1.874</b>	<b>3.536</b>	<b>2,44</b>	<b>1,29</b>

## Plantilla de funcionarios judiciales<sup>9</sup>

	<b>Médicos forenses</b>	<b>Cuerpo Gestión Procesal</b>	<b>Cuerpo de Tramitación procesal</b>	<b>Cuerpo de Auxilio Judicial</b>
Andalucía	168	1.860	2.968	1.391
Aragón	25	273	449	241
Asturias	21	295	501	238
Baleares	17	282	459	208
Canarias	39	527	970	418
Cantabria	13	150	235	126
Castilla y León	56	611	968	585
Castilla la Mancha	39	386	582	361
Cataluña	176	1.921	2.949	1.354
C. Valenciana	85	1.171	1.924	764
Extremadura	23	215	343	221
Galicia	49	648	1004	496
Madrid	84	1.720	2.567	990
Murcia	22	292	473	225
Navarra	8	127	176	104
País Vasco	47	531	844	420
La Rioja	6	63	122	61
Ceuta	2	36	57	28
Melilla	3	32	65	24
Órganos Centrales	30	266	638	143
<b>Total</b>	<b>913</b>	<b>11.406</b>	<b>18.294</b>	<b>8.398</b>

Se incluye todo el personal, tanto el que trabaja directamente en los órganos judiciales, como el adscrito a fiscalías, servicios comunes, institutos de medicina legal, no se incluye el personal del cuerpo de gestión trabajando como secretarios de paz, centros penitenciarios o ayuda a la víctima.

<sup>9</sup> Fuente: Ministerio de Justicia. Datos a diciembre de 2.005 para los no transferidos y enero de 2.006 para los transferidos

## Censo de Abogados y Procuradores<sup>10</sup>

	Abogados	Procuradores	Abogados por procurador
Andalucía	18.017	1.838	9,80
Aragón	2.570	284	9,05
Asturias (Principado)	2.604	347	7,50
Baleares	2.253	177	12,73
Canarias	4.195	384	10,92
Cantabria	1.096	172	6,37
Castilla León	4.439	600	7,40
Castilla la Mancha	2.832	405	6,99
Cataluña	18.338	811	22,61
Comunidad Valenciana	11.182	878	12,74
Extremadura	1.585	263	6,03
Galicia	5.516	666	8,28
Madrid	29.923	1.514	19,76
Murcia	2.563	272	9,42
Navarra	1.230	96	12,81
País Vasco	5.239	364	14,39
Rioja (La)	553	54	10,24
<b>Total</b>	<b>114.135</b>	<b>9.125</b>	<b>12,51</b>

Abogados por Juez	24,94
Procuradores por Juez	1,99
Abogados por Fiscal	60,90
Procuradores por Fiscal	4,87
Abogados por Secretario	32,28
Procuradores por Secretario	2,58

<sup>10</sup> Fuente: Consejo General de la Abogacía; Consejo General de Procuradores de los Tribunales. Datos a 1 de enero de 2.006

## Abogacía del Estado<sup>11</sup>

<b>Dirección</b>	<b>13</b>
<b>Órganos Centrales</b>	<b>131</b>
Abogacía del Estado ante el Tribunal Europeo de Derechos Humanos	2
Sub. General de Asistencia Justicia Comunitaria e Internacional	6
Unidad de Apoyo	11
Abogacía del Estado ante el Tribunal Constitucional	5
Abogacía del Estado ante el Tribunal de Cuentas	3
Abogacía del Estado ante el Tribunal Supremo	19
Abogacía del Estado ante la Audiencia Nacional.	24
Abogacía del Estado ante los Juzgados Centrales de lo Contencioso Administrativo	6
Abogacía del Estado en Departamentos Ministeriales	55
<b>Administración Periférica</b>	<b>182</b>
Abogacía del Estado con sedes de Tribunal Superior de Justicia	134
Resto de Administración Periférica	48

<sup>11</sup> Fuente: Dirección del Servicio Jurídico del Estado. Datos a 1 de enero de 2.006

## Registradores de la propiedad y mercantiles<sup>12</sup>

	<b>Registradores titulares</b>
Andalucía	160
Aragón	39
Asturias	25
Baleares	22
Canarias	32
Cantabria	16
Castilla León	74
Castilla la Mancha	48
Cataluña	140
Comunidad Valenciana	107
Extremadura	24
Galicia	58
Madrid	111
Murcia	26
Navarra	12
País Vasco	40
Rioja (La)	10
<b>Total</b>	<b>944</b>

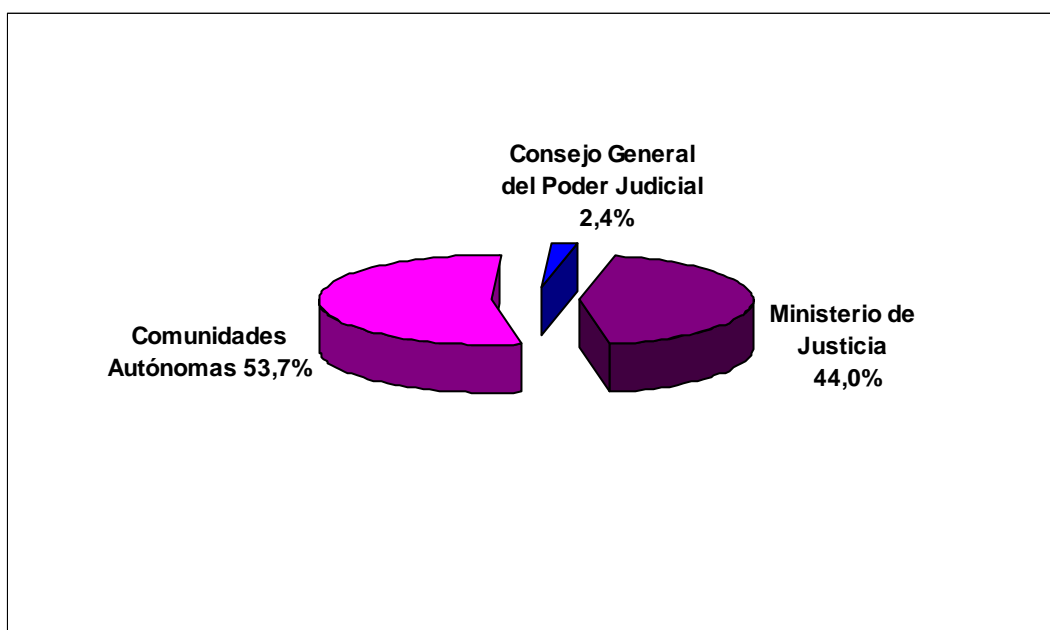
	<b>Notarios<sup>13</sup> en activo</b>
Andalucía	484
Aragón	92
Asturias	70
Baleares	73
Canarias	93
Cantabria	43
Castilla León	178
Castilla la Mancha	128
Cataluña	496
Comunidad Valenciana	340
Extremadura	76
Galicia	161
Madrid	332
Murcia	83
Navarra	42
País Vasco	146
Rioja (La)	20
<b>Total</b>	<b>2.857</b>

<sup>12</sup> Fuente: Colegio de Registradores de la Propiedad y Mercantiles de España. Datos a 1 de enero de 2.006

<sup>13</sup> Fuente: Consejo General del Notariado de España. Datos a 1 de enero de 2.006

## Presupuestos<sup>14</sup>

	2.005	2.006	Evolución
Andalucía	299.007	349.567	16,9%
Canarias	115.173	130.226	13,1%
Cataluña	304.162	332.293	9,3%
Comunidad Valenciana	155.113	168.436	8,6%
Galicia	70.645	71.886	1,8%
Madrid	225.686	255.939	13,4%
Navarra	23.792	24.880	4,6%
País Vasco	104.975	125.477	19,5%
<b>Total Comunidades autónomas</b>	<b>1.298.552</b>	<b>1.458.704</b>	<b>12,3%</b>
Consejo General del Poder Judicial	62.347	64.831	4,0%
Ministerio Justicia	1.057.691	1.195.299	13,0%
<b>Total Nacional</b>	<b>2.408.536</b>	<b>2.718.834</b>	<b>12,9%</b>



<sup>14</sup> Datos en miles de euros. Fuentes: Elaboración propia a partir presupuestos iniciales. Presupuestos de las Direcciones de Relación con la Administración de Justicia.

**Pagos realizados en el año por Responsabilidad Patrimonial con cargo al Estado por anormal funcionamiento de la Administración de Justicia<sup>15</sup>**

	Año 2.005		Año 2.006	
	Nº de expedientes	Gasto	Nº de expedientes	Gasto
Resolución administrativa	92	451.145	81	323.769
Sentencia A. Nacional	33	747.422	32	536.277
Sentencia T. Supremo	1	12.020	2	32.529
<b>Total</b>	<b>126</b>	<b>1.210.587</b>	<b>115</b>	<b>892.575</b>

	Año 2.005		Año 2.006	
	Nº de expedientes	Pagos	Nº de expedientes	Pagos
<b>Pagos por salarios de tramitación con cargo al Estado</b>	1.038	8.003.061	1.056	7.930.102

**Presupuestos de Justicia gratuita<sup>16</sup>**

	2.005	2.006	Evolución
Andalucía	23.002.458	29.533.578	28,4%
Canarias	9.113.815	11.122.510	22,0%
Cataluña	39.999.155	43.635.456	9,1%
Comunidad Valenciana	10.845.260	11.758.760	8,4%
Galicia	6.423.433	7.245.170	12,8%
Madrid	21.328.742	25.946.000	21,6%
Navarra	1.500.000	1.580.000	5,3%
País Vasco	7.883.167	8.881.646	12,7%
Ministerio	27.626.400	27.626.400	0,0%
<b>Total</b>	<b>147.724.435</b>	<b>167.331.526</b>	<b>23,3%</b>

<sup>15</sup> Fuente: Ministerio de Justicia. Año 2.006. Datos en euros

<sup>16</sup> Son los presupuestos inicialmente aprobados. Al ser una partida ampliable, el gasto finalmente realizado suele ser considerablemente superior al inicial. Datos en euros

### Cuenta de depósitos y consignaciones judiciales<sup>17</sup>

	Saldo	Entradas	Salidas	Total movimientos
Andalucía	561.426.267	1.613.026	898.748	2.511.774
Aragón	48.879.230	300.604	214.474	515.078
Asturias	41.852.694	405.209	277.276	682.485
Baleares	81.368.776	255.670	158.026	413.696
Canarias	149.623.586	548.042	224.541	772.583
Cantabria	29.743.297	149.056	115.175	264.231
Castilla León	99.065.478	494.516	391.504	886.020
Castilla la Mancha	101.521.804	305.117	173.242	478.359
Cataluña	474.518.315	2.071.501	1.173.289	3.244.790
Comunidad Valenciana	287.546.664	1.071.307	621.888	1.693.195
Extremadura	36.892.377	159.254	131.347	290.601
Galicia	169.334.428	634.870	411.535	1.046.405
Madrid	707.697.285	1.487.440	804.853	2.292.293
Murcia	79.028.788	248.207	143.460	391.667
Navarra	29.441.327	109.502	82.151€€	191.653
País Vasco	88.014.206	416.598	322.581	739.179
La Rioja	12.048.647	57.011	41.407	98.418
<b>Total</b>	<b>2.998.003.169</b>	<b>10.326.930</b>	<b>6.185.497</b>	<b>16.512.427</b>

Orden Jurisdiccional	Saldo	Entradas	Salidas	Total movimientos
Sin determinar	360.603.213	908.813	584.060	1.492.873
Civil	1.478.038.259	6.679.303	3.773.316	10.452.619
Penal	955.927.466	2.444.279	1.543.633	3.987.912
Social	177.528.179	266.458	260.565	527.023
Contencioso	25.087.439	23.840	21.178	45.018
Constitucional	33.602	439	299	738
Militar	476.088	1.040	736	1.776
Menores	308.924	2.758	1.710	4.468
<b>Total</b>	<b>2.998.003.169</b>	<b>10.326.930</b>	<b>6.185.497</b>	<b>16.512.427</b>

<sup>17</sup> Fuente: Ministerio de Justicia. Año 2.006. Datos en euros



## *Movimientos de personal*<sup>18</sup>

---

<sup>18</sup> Fuente: Estadística Judicial del CGPJ

Utilizando el dato de plantilla orgánica de los órganos judiciales y las situaciones de la plantilla recogidas en los boletines estadísticos se han elaborado tres indicadores sobre la situación de la plantilla, aplicados para cada una de las categorías profesionales. Estos indicadores son:

**Porcentaje de cobertura por no titulares (PCNT):** número total de días en los que se han ocupado puestos de una determinada categoría por no titulares, dividido por el número efectivos en plantilla de esa categoría multiplicado por 365. Se expresa en tanto por cien.

**Porcentaje de días sin cubrir (PDSC):** número total de días en los que los puestos de una determinada categoría han quedado sin cubrir, dividido por el número efectivos en plantilla de esa categoría multiplicado por 365. Se expresa en tanto por cien.

**Índice de rotación (IR):** número de tomas de posesión, tanto de titulares como de otros, dividido por la plantilla orgánica en la categoría. Mide la estabilidad de la plantilla

### Audiencia Nacional

	Magistrado	Secretario	Gestión Procesal	Tramitación Procesal	Auxilio Judicial
<b>PCNT</b>	1,4%	6,6%	3,3%	7,0%	9,1%
<b>PDSC</b>	0,6%	0,2%	0,5%	1,9%	0,3%
<b>IR</b>	0,1	0,1	0,2	0,3	0,2

### Tribunales Superiores de Justicia

	Magistrado	Secretario	Gestión Procesal	Tramitación Procesal	Auxilio Judicial
<b>PCNT</b>	2,2%	2,2%	9,2%	12,0%	20,5%
<b>PDSC</b>	1,1%	0,0%	2,1%	1,9%	2,1%
<b>IR</b>	0,1	0,3	0,3	0,3	0,4

### Audiencias provinciales

	Magistrado	Secretario	Gestión Procesal	Tramitación Procesal	Auxilio Judicial
<b>PCNT</b>	4,5%	7,3%	9,6%	11,5%	20,1%
<b>PDSC</b>	0,1%	0,1%	0,7%	1,0%	1,2%
<b>IR</b>	0,1	0,1	0,2	0,2	0,3

### Juzgados de Instrucción, Primera Instancia y Primera Instancia e Instrucción

	Magistrado	Secretario	Gestión Procesal	Tramitación Procesal	Auxilio Judicial
<b>PCNT</b>	6,9%	14,7%	11,5%	15,3%	20,3%
<b>PDSC</b>	0,6%	0,8%	1,3%	1,3%	1,1%
<b>IR</b>	0,6	0,5	0,3	0,3	0,4

### Juzgados de lo Mercantil

	Magistrado	Secretario	Gestión Procesal	Tramitación Procesal	Auxilio Judicial
<b>PCNT</b>	2,8%	6,3%	6,2%	10,0%	18,1%
<b>PDSC</b>	0,3%	1,2%	1,0%	1,4%	0,7%
<b>IR</b>	0,2	0,5	0,3	0,3	0,3

### Juzgados de Violencia contra la mujer

	Magistrado	Secretario	Gestión Procesal	Tramitación Procesal	Auxilio Judicial
<b>PCNT</b>	7,6%	19,1%	14,5%	16,1%	18,0%
<b>PDSC</b>	1,0%	1,3%	1,3%	1,2%	0,7%
<b>IR</b>	0,6	0,6	0,6	0,3	0,2

### Juzgados de lo Penal

	Magistrado	Secretario	Gestión Procesal	Tramitación Procesal	Auxilio Judicial
<b>PCNT</b>	4,5%	11,0%	13,9%	19,8%	27,9%
<b>PDSC</b>	0,1%	0,6%	2,0%	1,5%	1,6%
<b>IR</b>	0,2	0,2	0,2	0,2	0,1

### Juzgados de Menores

	Magistrado	Secretario	Gestión Procesal	Tramitación Procesal	Auxilio Judicial
<b>PCNT</b>	1,6%	7,7%	19,9%	17,2%	24,2%
<b>PDSC</b>	0,8%	0,9%	1,7%	1,2%	1,6%
<b>IR</b>	0,3	0,2	0,5	0,4	0,3

### Juzgados de lo Contencioso

	Magistrado	Secretario	Gestión Procesal	Tramitación Procesal	Auxilio Judicial
<b>PCNT</b>	5,2%	4,9%	7,2%	9,6%	15,5%
<b>PDSC</b>	0,2%	0,3%	0,9%	0,8%	1,1%
<b>IR</b>	0,3	0,3	0,3	0,4	0,4

### Juzgados de lo Social

	Magistrado	Secretario	Gestión Procesal	Tramitación Procesal	Auxilio Judicial
<b>PCNT</b>	4,5%	7,3%	9,6%	11,5%	20,1%
<b>PDSC</b>	0,3%	0,4%	1,0%	1,6%	2,0%
<b>IR</b>	0,4	0,3	0,3	0,3	0,3

### Juzgados de Vigilancia

	Magistrado	Secretario	Gestión Procesal	Tramitación Procesal	Auxilio Judicial
<b>PCNT</b>	3,8%	3,1%	10,1%	12,8%	18,7%
<b>PDSC</b>	0,1%	0,4%	0,4%	0,5%	1,7%
<b>IR</b>	0,4	0,3	0,4	0,4	0,5

### Servicios comunes de notificaciones y embargos

	Secretario	Gestión Procesal	Tramitación Procesal	Auxilio Judicial
<b>PCNT</b>	6,1%	5,7%	8,9%	8,4%
<b>PDSC</b>	1,6%	0,9%	0,6%	0,9%
<b>IR</b>	0,3	0,2	0,3	0,2

## Carga y resolución<sup>19</sup>

---

<sup>19</sup> Estadística Judicial. Consejo General del Poder Judicial. Año 2.006.

## Resumen de todas las jurisdicciones

	Movimiento de asuntos			Sentencias
	Ingresados	Resueltos	En tramite al final del año	
Civil	1.366.503	1.295.724	855.056	437.998
Penal	6.078.270	6.022.618	986.419	622.103
Contencioso Administrativa	254.988	221.225	324.957	146.696
Social	343.347	322.786	164.935	214.240
Militar	241	262	96	172
Salas Especiales T. Supremo	460	397	94	14
<b>TOTAL</b>	<b>8.043.809</b>	<b>7.863.012</b>	<b>2.331.557</b>	<b>1.421.223</b>

	Ejecución de Sentencias		
	Registradas	Resueltas	En tramite al final del año
Civil	373.025	309.390	956.613
Penal	343.431	414.957	417.420
Contencioso Administrativa	12.142	11.505	14.249
Social	58.903	60.326	45.538
Militar	0	0	0
Salas Especiales T. Supremo	0	2	1
<b>TOTAL</b>	<b>787.501</b>	<b>796.180</b>	<b>1.433.821</b>

## Resumen Jurisdicción Civil

	Movimiento de asuntos			Sentencias
	Ingresados	Resueltos	En tramite al final del año	
Jdos. 1ª Instancia	570.288	546.350	346.589	135.718
Jdos. de lo Mercantil	21.272	16.739	14.009	7.214
Jdos. Violencia contra la mujer	12.923	9.409	6.557	3830
Jdos. Familia	109.623	107.311	37.414	63.375
Jdos. 1ª Instª. e Instr.	524.175	483.385	370.085	155.862
Jdos. de Menores	27.815	29.345	29.231	2.800
A.P. Secciones Civiles	73.485	74.387	32.504	51.316
A.P. Secciones Mixtas	23.013	22.911	8.047	16.421
T.S.J. Sala Civil y Penal	306	315	93	122
Jdos Centrales de Menores	0	0	0	0
Tribunal Supremo: Sala 1ª	3.603	5.572	10.527	1.340
<b>TOTAL</b>	<b>1.366.503</b>	<b>1.295.724</b>	<b>855.056</b>	<b>437.998</b>

	Ejecución de Sentencias		
	Registradas	Resueltas	En tramite al final del año
Jdos. 1ª Instancia	190.910	163.470	491.297
Jdos. de lo Mercantil	3.449	1.218	3.889
Jdos. Violencia contra la mujer	878	326	609
Jdos. Familia	17.903	17.988	27.234
Jdos. 1ª Instª. e Instr.	158.621	125.532	431.752
Jdos. Menores	1.262	852	1.829
Jdos Centrales de Menores	0	1	3
T.S.J. Sala Civil y Penal	2	3	0
<b>TOTAL</b>	<b>373.025</b>	<b>309.390</b>	<b>956.613</b>

## Resumen Jurisdicción Penal

	Movimiento de asuntos			Sentencias
	Ingresados	Resueltos	En trámite al final del año	
Jdos. Instrucción	3.093.785	3.113.339	297.163	198.445
Jdos. 1ª Inst. e Instrucción	2.316.303	2.263.621	497.754	185.092
Jdos. Violencia contra la Mujer	155.938	135.924	43.832	19.799
Jdos. de Menores	33.934	34.766	21.933	19.858
Jdos. Vigilancia Penitenciaria	178.913	179.048	14.983	-
Jdos. de lo Penal	141.953	139.747	73.990	127.603
A.P. Secciones Penales	109.444	107.989	23.479	55.043
A.P. Secciones Mixtas	28.652	28.374	4.283	14.447
T.S.J. Sala Civil y Penal	605	591	90	122
Jdos Centrales Instrucción	3.134	3.501	1.739	-
Jdos Centrales de lo Penal	78	82	31	81
Jdos Centrales de Menores	4	2	2	0
Jdos Centrales V. Penitenciaria	8.056	7.704	4.099	-
A.N. Sala Penal	3.126	3.168	933	281
Tribunal Supremo: Sala 2ª	4.345	4.762	2.108	1.332
<b>TOTAL</b>	<b>6.078.270</b>	<b>6.022.618</b>	<b>986.419</b>	<b>622.103</b>

	Ejecución de Sentencias		
	Registradas	Resueltas	En trámite al final del año
Jdos. Instrucción	75.386	77.539	41.390
Jdos. 1ª Instª. e Instr.	66.558	70.525	55.301
Jdos. Violencia contra la mujer	2.682	1792	1628
Jdos. de Menores	20.544	21.432	29.514
Jdos. de lo Penal	141.392	180.762	204.004
Jdos. de lo Penal de Ejecutorias	25.921	43.568	63.225
A.P. Secciones Penales	7.648	14.004	15.850
A.P. Secciones Mixtas	2.558	4.665	4.250
T.S.J. Sala Civil y Penal	3	4	4
Jdos Centrales de lo Penal	99	154	257
Jdos Centrales de Menores	0	6	9
A.N. Sala Penal	639	505	1.987
Tribunal Supremo: Sala 2ª	1	1	1
<b>TOTAL</b>	<b>343.431</b>	<b>414.957</b>	<b>417.420</b>



## Resumen Jurisdicción Contencioso Administrativa

<b>Movimiento de asuntos</b>				<b>Sentencias</b>
	<b>Ingresados</b>	<b>Resueltos</b>	<b>En tramite al final del año</b>	
Jdos Cont.-Admvo.	148.829	109.592	124.192	68.059
Jdos Central Cont.-Admvo.	6.574	4.345	4.979	3.089
T.S.J. Sala Cont.-Admvo.	79.604	85.956	168.759	64.455
A.N. Sala Cont.-Admvo.	7.247	8.482	9.748	6.469
Tribunal Supremo: Sala 3ª	12.734	12.850	17.279	4.624
<b>TOTAL</b>	<b>254.988</b>	<b>221.225</b>	<b>324.957</b>	<b>146.696</b>

<b>Ejecución de Sentencias</b>			
	<b>Registradas</b>	<b>Resueltas</b>	<b>En tramite al final del año</b>
Jdos Cont.-Admvo.	5.130	4.660	5.660
Jdos Central Cont.-Admvo.	153	198	137
T.S.J. Sala Cont.-Admvo.	6.509	6.276	8.080
A.N. Sala Cont.-Admvo.	332	354	361
Tribunal Supremo: Sala 3ª	18	17	11
<b>TOTAL</b>	<b>12.142</b>	<b>11.505</b>	<b>14.249</b>

## Resumen Jurisdicción Social

	Movimiento de asuntos			Sentencias
	Ingresados	Resueltos	En tramite al final del año	
Jdos. de lo Social	276.860	257.762	118.079	156.942
T.S.J. Sala Social	60.942	58.748	40.583	55.983
A.N. Sala Social	212	197	72	111
Tribunal Supremo: Sala 4ª	5.333	6.079	6.201	1.204
<b>TOTAL</b>	<b>343.347</b>	<b>322.786</b>	<b>164.935</b>	<b>214.240</b>

	Ejecución de Sentencias		
	Registradas	Resueltas	En tramite al final del año
Jdos. de lo Social	50.537	51.426	37.831
Jdos. Social de Ejecuciones	8.292	8.818	7.679
T.S.J. Sala Social	54	58	24
A.N. Sala Social	20	24	4
<b>TOTAL</b>	<b>58.903</b>	<b>60.326</b>	<b>45.538</b>

### Tasas 2.006. Resumen de Jurisdicciones

	Resolución	Pendencia	Sentencia	Congestión
Civil	0,95	0,66	0,34	1,67
Penal	0,99	0,16	0,10	1,16
Contencioso Administrativa	0,87	1,47	0,66	2,51
Social	0,94	0,51	0,66	1,56
Militar	1,09	0,37	0,66	1,37
Salas especiales T. Supremo	0,86	0,24	0,04	1,24
<b>TOTAL</b>	<b>0,98</b>	<b>0,30</b>	<b>0,18</b>	<b>1,30</b>

### Tasas 2.006. Jurisdicción Civil

	Resolución	Pendencia	Sentencia	Congestión
Jdos. 1ª Instancia	0,96	0,63	0,25	1,65
Jdos. de lo Mercantil	0,79	0,84	0,43	1,85
Jdos. Violencia contra la Mujer	0,73	0,70	0,41	1,69
Jdos. Familia	0,98	0,35	0,59	1,36
Jdos. 1ª Instª. e Instr.	0,92	0,77	0,32	1,78
Jdos. de Menores	1,06	1,00	0,10	2,01
A.P. Secciones Civiles	1,01	0,44	0,69	1,42
A.P. Secciones Mixtas	1,00	0,35	0,72	1,35
T.S.J. Sala Civil y Penal	1,03	0,30	0,39	1,30
Tribunal Supremo: Sala 1ª	1,55	1,89	0,24	2,89
<b>TOTAL</b>	<b>0,95</b>	<b>0,66</b>	<b>0,34</b>	<b>1,67</b>

**Tasa de resolución.** Cociente entre los asuntos resueltos y los ingresados en un determinado periodo. Pone en relación el volumen de ingreso con la capacidad resolutoria.

**Tasa de pendencia.** Cociente entre los asuntos pendientes al final del periodo y los resueltos en ese periodo.

**Tasa de sentencia:** Cociente entre el número de sentencias y el de asuntos resueltos, expresado en tanto por ciento.

**Tasa de congestión.** Cociente donde el numerador esta formado por la suma de los asuntos pendientes al inicio del periodo y los registrados en ese periodo y donde el denominador son los asuntos resueltos en dicho periodo.

**Tasas 2.006. Jurisdicción Penal**

	<b>Resolución</b>	<b>Pendencia</b>	<b>Sentencia</b>	<b>Congestión</b>
Jdos. Instrucción	1,01	0,10	0,06	1,09
Jdos. 1ª Inst. e Instr.	0,98	0,22	0,08	1,23
Jdos. Violencia contra la Mujer	0,87	0,32	0,15	1,30
Jdos. de Menores	1,02	0,63	0,57	1,62
Jdos. Vigilancia Penitenciaria	1,00	0,08	-	1,09
Jdos. de lo Penal	0,98	0,53	0,91	1,50
A.P. Secciones Penales	0,99	0,22	0,51	1,22
A.P. Secciones Mixtas	0,99	0,15	0,51	1,16
T.S.J. Sala Civil y Penal	0,98	0,15	0,21	1,15
Jdos Centrales Instrucción	1,12	0,50	-	1,41
Jdo Central de lo Penal	1,05	0,38	0,99	1,34
Jdo Central de Menores	0,50	1,00	0,00	3,00
Jdo Central V. Penitenciaria	0,96	0,53	-	1,53
A.N. Sala Penal	1,01	0,29	0,09	1,36
Tribunal Supremo: Sala 2ª	1,10	0,44	0,28	1,44
<b>TOTAL</b>	<b>0,99</b>	<b>0,16</b>	<b>0,10</b>	<b>1,16</b>

**Tasas 2.006. Jurisdicción Contenciosa**

	<b>Resolución</b>	<b>Pendencia</b>	<b>Sentencia</b>	<b>Congestión</b>
Jdos Cont.-Admvo.	0,74	1,13	0,62	2,11
Jdos Central Cont.-Admvo.	0,66	1,15	0,71	2,13
T.S.J. Sala Cont.-Admvo.	1,08	1,96	0,75	3,06
A.N. Sala Cont.-Admvo.	1,17	1,15	0,76	2,14
Tribunal Supremo: Sala 3ª	1,01	1,34	0,36	2,66
<b>TOTAL</b>	<b>0,87</b>	<b>1,47</b>	<b>0,66</b>	<b>2,51</b>

**Tasas 2.006. Jurisdicción Social**

	<b>Resolución</b>	<b>Pendencia</b>	<b>Sentencia</b>	<b>Congestión</b>
Jdos. de lo Social	0,93	0,46	0,61	1,52
T.S.J. Sala Social	0,96	0,69	0,95	1,69
A.N. Sala Social	0,93	0,37	0,56	1,40
Tribunal Supremo: Sala 4ª	1,14	1,02	0,20	2,02
<b>TOTAL</b>	<b>0,94</b>	<b>0,51</b>	<b>0,66</b>	<b>1,56</b>

## Evolución 2.005/2.006. Resumen de Jurisdicciones

	Ingresados	Resueltos	En tramite al final del año	Sentencias	Autos
Civil	5,6%	5,5%	6,9%	3,4%	9,0%
Penal	4,6%	3,6%	9,1%	0,7%	6,1%
Contencioso Administrativo	15,1%	1,2%	10,0%	5,9%	-4,8%
Social	0,2%	-0,9%	3,4%	-1,9%	15,0%
Militar	-3,6%	-21,3%	-18,0%	-27,7%	-12,6%
Salas Especiales T. Supremo	461,0%	584,5%	203,2%	55,6%	691,5%
<b>TOTAL</b>	<b>4,9%</b>	<b>3,6%</b>	<b>8,0%</b>	<b>1,6%</b>	<b>7,7%</b>

## Evolución 2.005/2.006. Jurisdicción Civil

	Ingresados	Resueltos	En tramite al final del año	Sentencias	Autos
Jdos. 1ª Instancia	6,0%	6,9%	5,6%	1,9%	10,7%
Jdos. de lo Mercantil	47,3%	91,8%	87,5%	119,2%	53,7%
Jdos. Familia	4,6%	6,1%	4,4%	9,8%	8,1%
Jdos. 1ª Inst. e Instr.	3,6%	2,6%	8,2%	2,0%	6,6%
Jdos. de Menores	-0,1%	1,7%	-12,5%	0,8%	-0,4%
A.P. Secciones Civiles	2,8%	1,1%	3,0%	-1,8%	9,3%
A.P. Secciones Mixtas	-14,5%	-17,7%	-4,0%	-19,1%	-13,0%
T.S.J. Sala Civil y Penal	-13,1%	-12,3%	-8,8%	-13,5%	-11,9%
Jdos Centrales de Menores	-	-100,0%	-	-100,0%	-37,5%
Tribunal Supremo: Sala 1ª	-15,2%	-5,7%	-15,8%	29,8%	-13,7%
<b>TOTAL</b>	<b>5,6%</b>	<b>5,5%</b>	<b>6,9%</b>	<b>3,4%</b>	<b>9,0%</b>

**Evolución 2.005/2.006. Jurisdicción Penal**

	<b>Ingresados</b>	<b>Resueltos</b>	<b>En tramite al final del año</b>	<b>Sentencias</b>	<b>Autos</b>
Jdos. Instrucción	3,2%	3,3%	3,0%	-0,5%	-3,5%
Jdos. 1ª Inst. e Instr.	1,2%	-0,9%	6,6%	-5,5%	-29,6%
Jdos. de Menores	1,2%	-0,1%	-4,2%	-2,5%	-1,0%
Jdos. Vigilancia Penitenciaria	-0,2%	0,4%	-3,2%	-	-
Jdos. de lo Penal	4,4%	1,5%	10,1%	0,8%	-
A.P. Secciones Penales	12,1%	13,3%	8,1%	5,5%	22,7%
A.P. Secciones Mixtas	-16,8%	-17,5%	-13,3%	-23,7%	-9,5%
T.S.J. Sala Civil y Penal	-9,0%	-14,8%	18,4%	-6,9%	-14,0%
Jdos Centrales Instrucción	-16,2%	-10,2%	-3,7%	-	-
Jdos Centrales de lo Penal	-22,8%	-24,8%	-3,1%	-22,1%	-
Jdos Centrales de Menores	300,0%	-	0,0%	-	-
Jdos Centrales V. Penitenciaria	-22,0%	-19,1%	9,4%	-	-
A.N. Sala Penal	-5,4%	1,4%	-21,3%	17,6%	-26,4%
Tribunal Supremo: Sala 2ª	3,9%	-6,9%	-16,5%	-9,5%	-5,8%
<b>TOTAL</b>	<b>4,6%</b>	<b>3,6%</b>	<b>9,1%</b>	<b>0,7%</b>	<b>6,1%</b>

**Evolución 2.005/2.006. Jurisdicción Contenciosa**

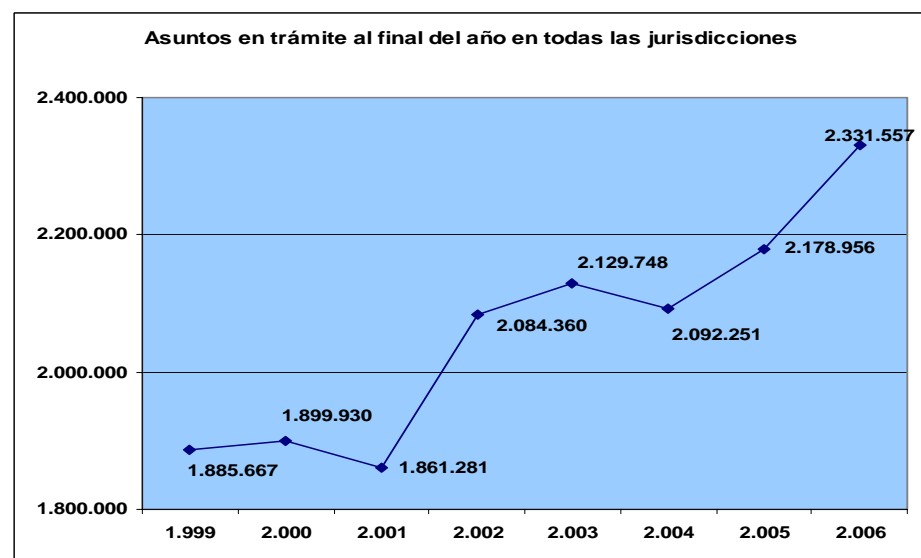
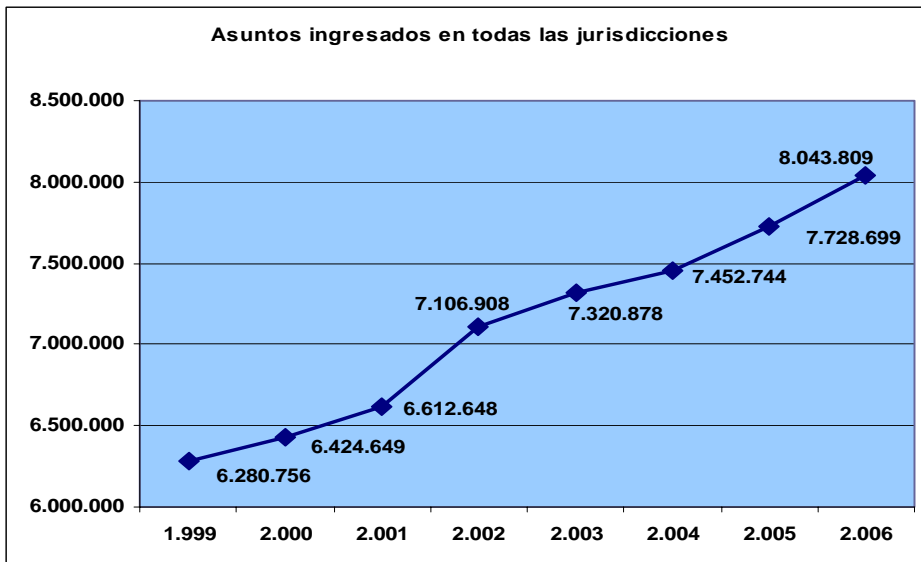
	Ingresados	Resueltos	En tramite al final del año	Sentencias	Autos
Jdos Cont.-Admvo.	27,1%	10,0%	50,4%	14,3%	2,6%
Jdos Central Cont.- Admvo.	32,6%	-2,3%	85,0%	-1,0%	-4,2%
T.S.J. Sala Cont.-Admvo.	-0,5%	-6,5%	-5,2%	0,4%	-13,6%
A.N. Sala Cont.-Admvo.	1,5%	-9,8%	-10,4%	-14,9%	-13,7%
Tribunal Supremo: Sala 3 <sup>a</sup>	2,8%	-2,5%	-19,2%	11,5%	-7,1%
<b>TOTAL</b>	<b>15,1%</b>	<b>1,2%</b>	<b>10,0%</b>	<b>5,9%</b>	<b>-4,8%</b>

**Evolución 2.005/2.006. Jurisdicción Social**

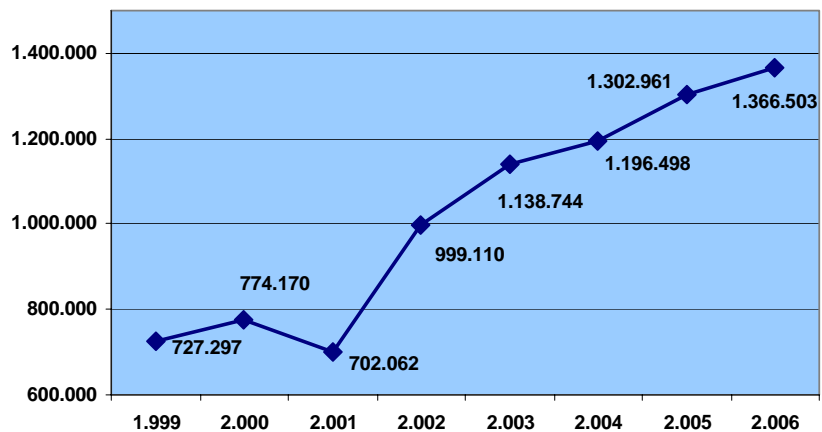
	Ingresados	Resueltos	En tramite al final del año	Sentencias	Autos
Jdos. de lo Social	0,2%	-0,7%	3,7%	-1,2%	-
T.S.J. Sala Social	0,7%	-3,5%	5,1%	-3,7%	1,0%
A.N. Sala Social	21,1%	0,0%	12,5%	7,8%	-9,4%
Tribunal Supremo: Sala 4 <sup>a</sup>	-9,5%	18,0%	-10,7%	-2,3%	24,4%
<b>TOTAL</b>	<b>0,2%</b>	<b>-0,9%</b>	<b>3,4%</b>	<b>-1,9%</b>	<b>15,0%</b>

## *Series anuales*

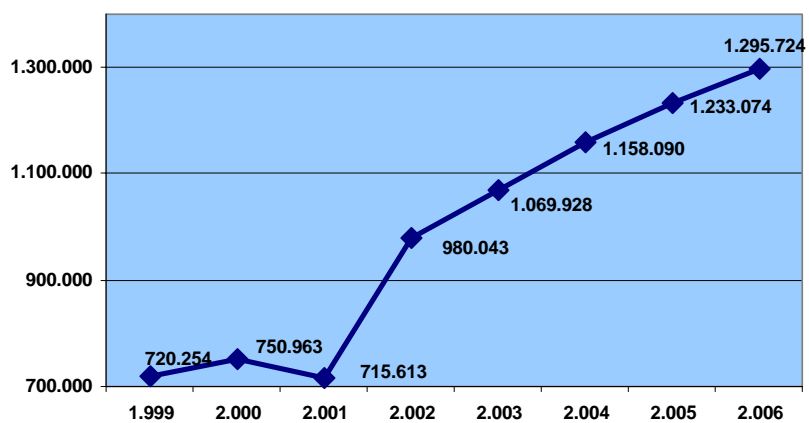




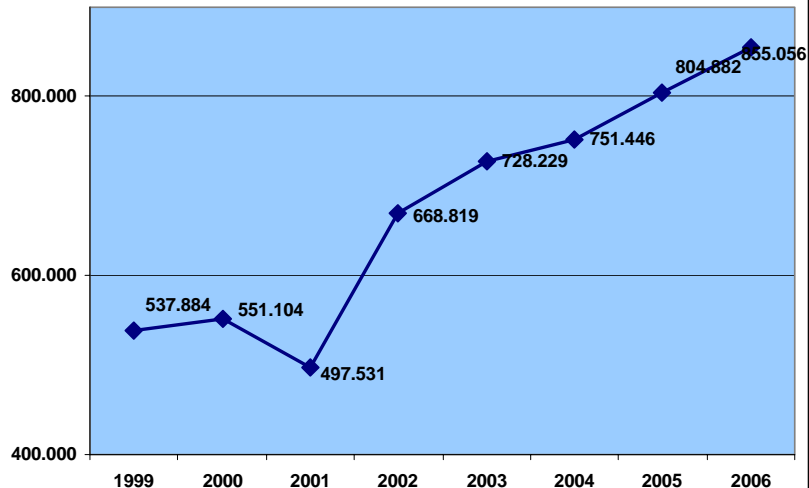
Asuntos ingresados en la Jurisdicción Civil

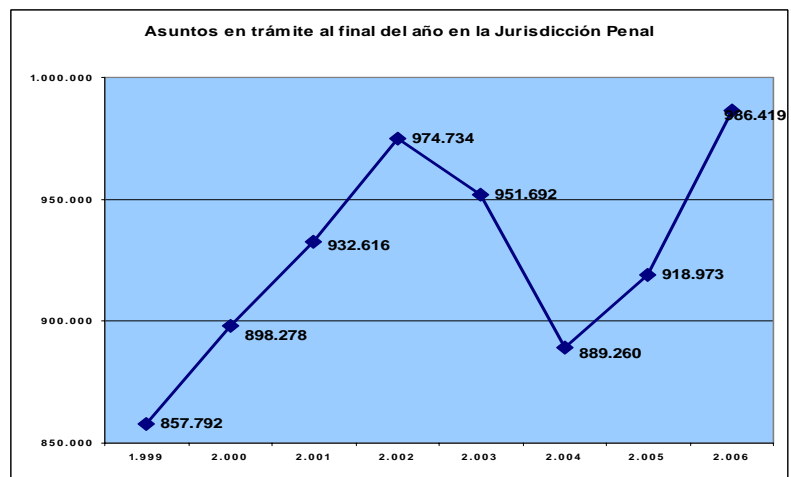
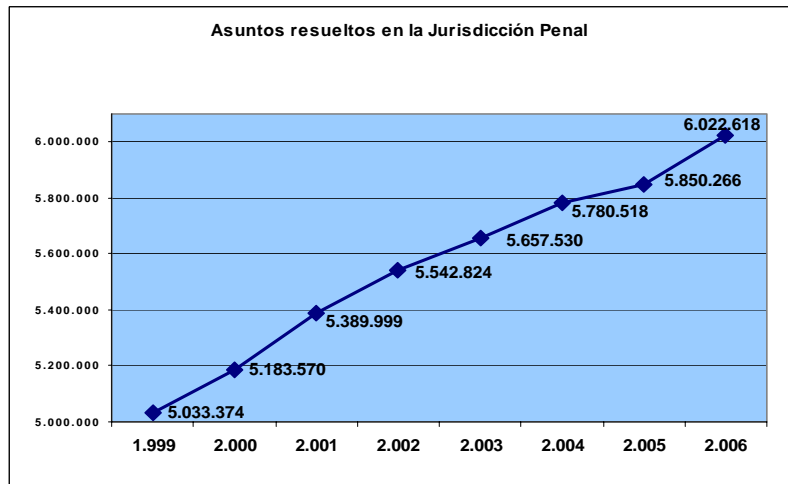
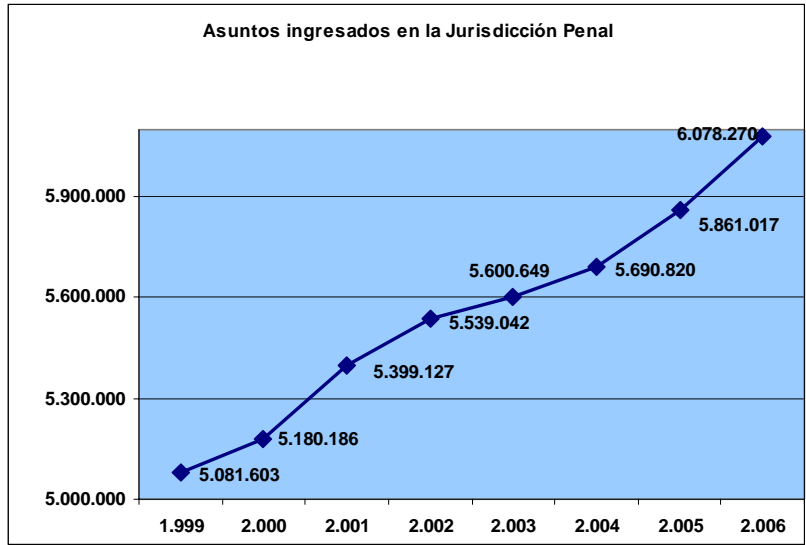


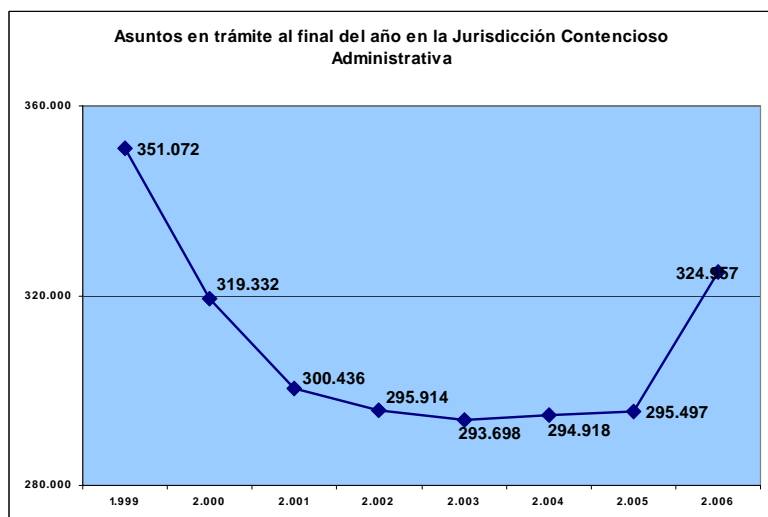
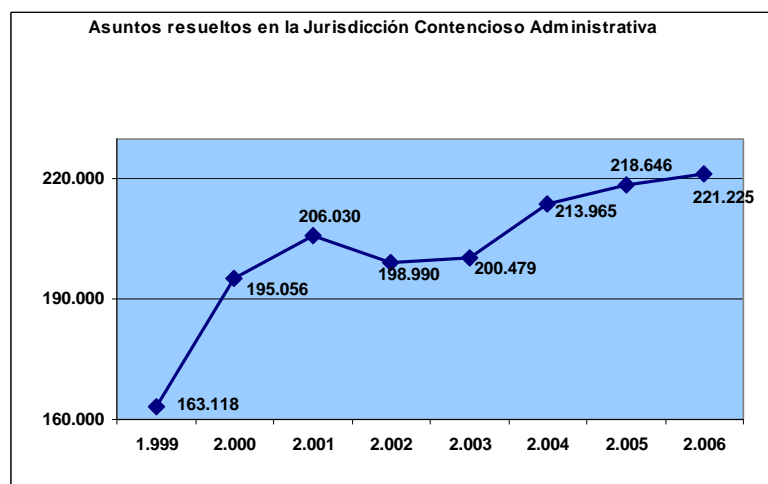
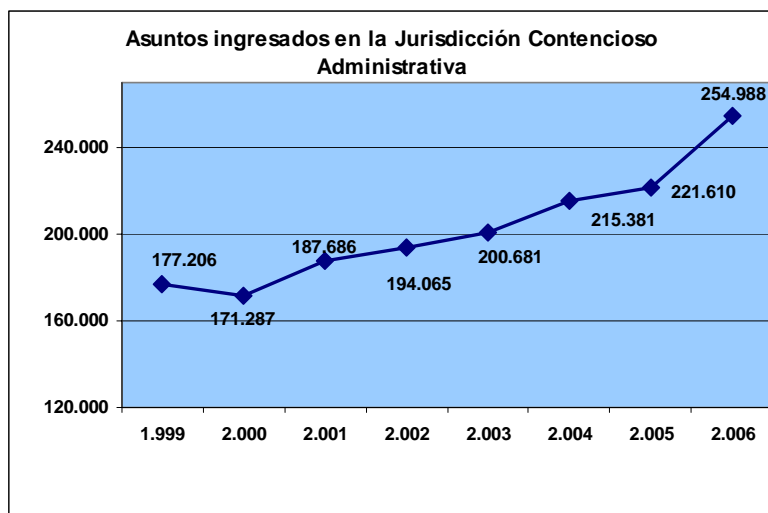
Asuntos resueltos en la Jurisdicción Civil

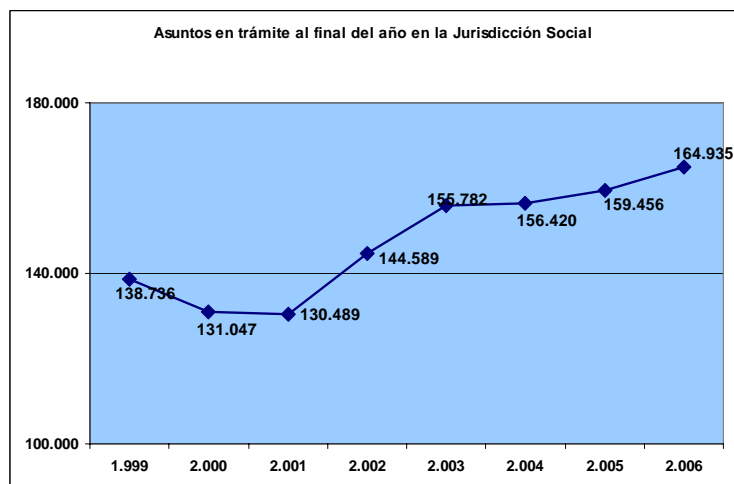
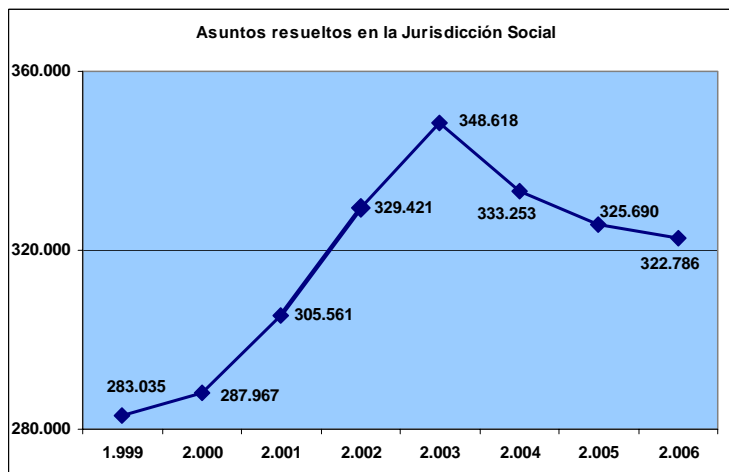
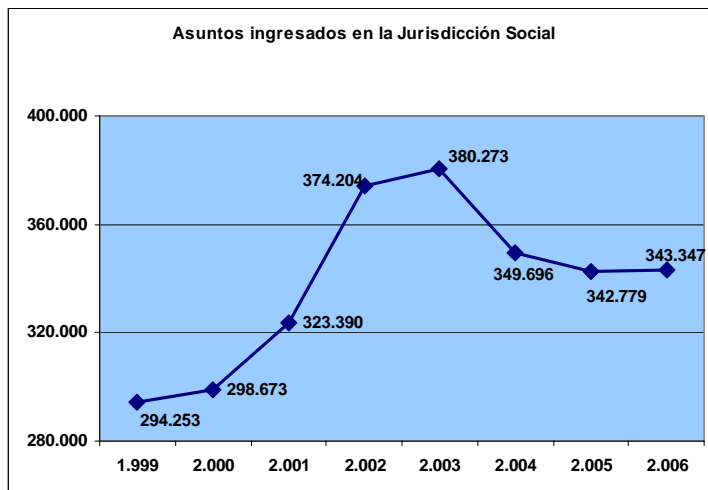


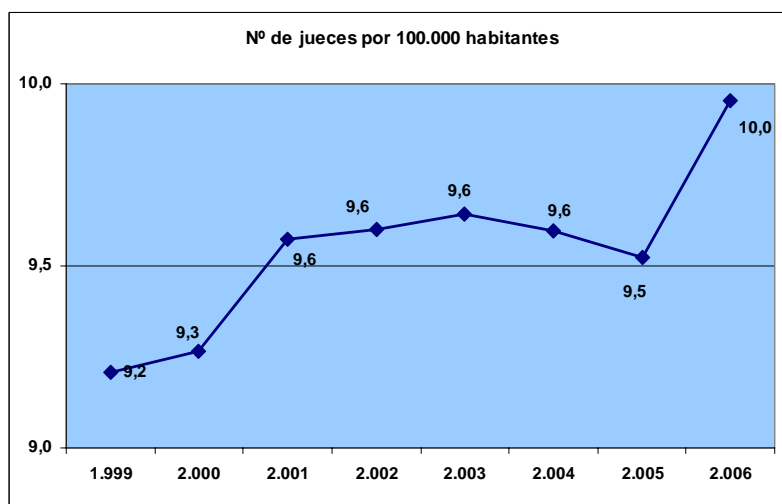
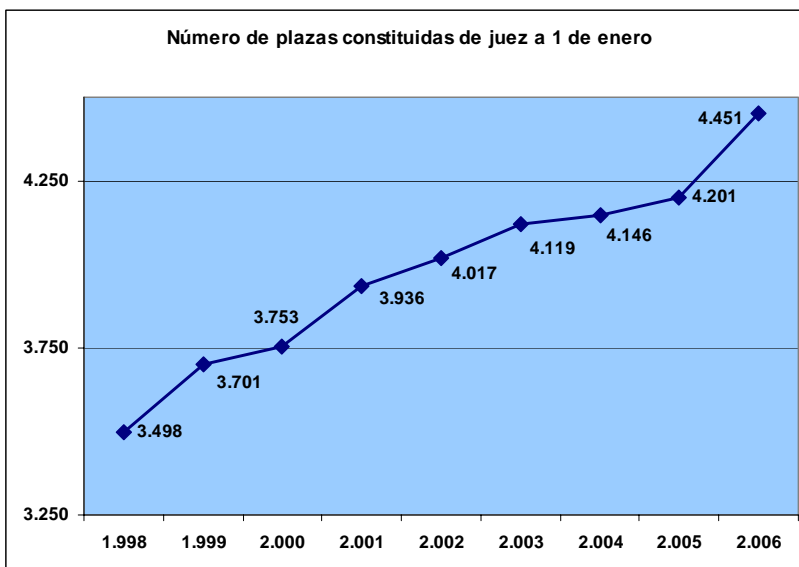
Asuntos en trámite al final del año en la Jurisdicción Civil











***Datos por Tribunales Superiores  
de Justicia***

**Asuntos ingresados en 2.006**

	<b>Civil</b>	<b>Penal</b>	<b>Contencioso</b>	<b>Social</b>	<b>Total</b>
Andalucía	245.413	1.365.830	55.338	58.863	1.725.444
Aragón	35.558	139.393	5.601	7.060	187.612
Asturias	38.005	102.563	6.226	15.962	162.756
Baleares	37.348	166.743	2.891	4.858	211.840
Canarias	78.207	287.365	8.183	19.752	393.507
Cantabria	20.742	66.667	2.869	5.223	95.501
Castilla y León	77.293	258.158	10.621	18.675	364.747
Castilla - La Mancha	41.403	171.472	6.916	12.367	232.158
Cataluña	217.593	921.323	19.644	51.911	1.210.471
C. Valenciana	160.124	780.074	23.918	33.846	997.962
Extremadura	26.752	109.329	4.215	4.999	145.295
Galicia	86.100	301.110	12.855	26.641	426.706
Madrid	183.611	949.883	47.896	45.002	1.226.392
Murcia	38.953	180.113	9.672	10.564	239.302
Navarra	14.082	60.000	2.541	3.034	79.657
País Vasco	52.527	174.811	7.547	16.335	251.220
Rioja (La)	9.189	24.693	1.500	2.710	38.092

**Porcentaje de asuntos ingresados en 2.006 respecto al total de asuntos ingresados en los T.S.J.**

	<b>Civil</b>	<b>Penal</b>	<b>Contencioso</b>	<b>Social</b>	<b>Total</b>
Andalucía	18,0%	22,5%	24,2%	17,4%	21,6%
Aragón	2,6%	2,3%	2,5%	2,1%	2,3%
Asturias	2,8%	1,7%	2,7%	4,7%	2,0%
Baleares	2,7%	2,8%	1,3%	1,4%	2,7%
Canarias	5,7%	4,7%	3,6%	5,8%	4,9%
Cantabria	1,5%	1,1%	1,3%	1,5%	1,2%
Castilla y León	5,7%	4,3%	4,6%	5,5%	4,6%
Castilla - La Mancha	3,0%	2,8%	3,0%	3,7%	2,9%
Cataluña	16,0%	15,2%	8,6%	15,4%	15,2%
C. Valenciana	11,7%	12,9%	10,5%	10,0%	12,5%
Extremadura	2,0%	1,8%	1,8%	1,5%	1,8%
Galicia	6,3%	5,0%	5,6%	7,9%	5,3%
Madrid	13,5%	15,7%	21,0%	13,3%	15,4%
Murcia	2,9%	3,0%	4,2%	3,1%	3,0%
Navarra	1,0%	1,0%	1,1%	0,9%	1,0%
País Vasco	3,9%	2,9%	3,3%	4,8%	3,1%
Rioja (La)	0,7%	0,4%	0,7%	0,8%	0,5%



**Asuntos resueltos en 2.006**

	<b>Civil</b>	<b>Penal</b>	<b>Contencioso</b>	<b>Social</b>	<b>Total</b>
Andalucía	235.047	1.372.360	40.433	56.745	1.704.585
Aragón	33.700	139.543	5.332	7.127	185.702
Asturias	37.217	102.784	6.449	15.625	162.075
Baleares	33.564	159.325	3.201	4.511	200.601
Canarias	70.727	284.677	8.794	18.544	382.742
Cantabria	19.571	66.022	2.668	5.548	93.809
Castilla y León	73.305	257.513	10.847	17.455	359.120
Castilla - La Mancha	38.743	164.642	5.675	10.677	219.737
Cataluña	204.057	912.390	18.343	50.185	1.184.975
C. Valenciana	147.486	764.980	17.720	32.225	962.411
Extremadura	25.046	109.016	4.473	4.400	142.935
Galicia	82.342	298.569	11.815	24.311	417.037
Madrid	179.184	940.606	39.496	38.873	1.198.159
Murcia	36.964	175.071	8.773	8.860	229.668
Navarra	13.391	59.672	2.596	2.844	78.503
País Vasco	50.964	171.955	7.450	16.201	246.570
Rioja (La)	8.844	24.274	1.483	2.379	36.980

**Asuntos en trámite al final de 2.006**

	<b>Civil</b>	<b>Penal</b>	<b>Contencioso</b>	<b>Social</b>	<b>Total</b>
Andalucía	153.535	163.874	76.152	27.540	421.101
Aragón	17.657	17.317	5.805	1.993	42.772
Asturias	17.137	14.618	7.665	8.252	47.672
Baleares	27.166	35.701	3.599	1.946	68.412
Canarias	60.182	51.422	10.749	20.962	143.315
Cantabria	12.025	12.197	2.103	1.738	28.063
Castilla y León	33.390	37.340	16.696	4.832	92.258
Castilla - La Mancha	24.287	40.959	8.325	5.577	79.148
Cataluña	138.376	166.362	28.907	24.555	358.200
C. Valenciana	107.459	155.805	23.201	15.064	301.529
Extremadura	12.124	11.635	3.744	1.287	28.790
Galicia	47.648	60.823	13.633	19.248	141.352
Madrid	134.332	135.781	68.140	15.555	353.808
Murcia	23.314	35.300	12.572	2.713	73.899
Navarra	6.507	5.930	1.593	1.055	15.085
País Vasco	25.262	26.571	8.910	5.585	66.328
Rioja (La)	4.128	5.872	1.157	760	11.917

**Tasa de pendencia en 2.006**

	Civil	Penal	Contencioso	Social	Total
Andalucía	0,65	0,12	1,88	0,49	0,25
Aragón	0,52	0,12	1,09	0,28	0,23
Asturias	0,46	0,14	1,19	0,53	0,29
Baleares	0,81	0,22	1,12	0,43	0,34
Canarias	0,85	0,18	1,22	1,13	0,37
Cantabria	0,61	0,18	0,79	0,31	0,30
Castilla León	0,46	0,15	1,54	0,28	0,26
Castilla la Mancha	0,63	0,25	1,47	0,52	0,36
Cataluña	0,68	0,18	1,58	0,49	0,30
Valencia	0,73	0,20	1,31	0,47	0,31
Extremadura	0,48	0,11	0,84	0,29	0,20
Galicia	0,58	0,20	1,15	0,79	0,34
Madrid	0,75	0,14	1,73	0,40	0,30
Murcia	0,63	0,20	1,43	0,31	0,32
Navarra	0,49	0,10	0,61	0,37	0,19
País Vasco	0,50	0,15	1,20	0,34	0,27
Rioja	0,47	0,24	0,78	0,32	0,32
<b>España</b>	<b>0,66</b>	<b>0,16</b>	<b>1,47</b>	<b>0,51</b>	<b>0,30</b>

**Tasa de resolución en 2.006**

	Civil	Penal	Contencioso	Social	Total
Andalucía	0,96	1,00	0,73	0,96	0,99
Aragón	0,95	1,00	0,95	1,01	0,99
Asturias	0,98	1,00	1,04	0,98	1,00
Baleares	0,90	0,96	1,11	0,93	0,95
Canarias	0,90	0,99	1,07	0,94	0,97
Cantabria	0,94	0,99	0,93	1,06	0,98
Castilla León	0,95	1,00	1,02	0,93	0,98
Castilla la Mancha	0,94	0,96	0,82	0,86	0,95
Cataluña	0,94	0,99	0,93	0,97	0,98
Valencia	0,92	0,98	0,74	0,95	0,96
Extremadura	0,94	1,00	1,06	0,88	0,98
Galicia	0,96	0,99	0,92	0,91	0,98
Madrid	0,98	0,99	0,82	0,86	0,98
Murcia	0,95	0,97	0,91	0,84	0,96
Navarra	0,95	0,99	1,02	0,94	0,99
País Vasco	0,97	0,98	0,99	0,99	0,98
Rioja	0,96	0,98	0,99	0,88	0,97
<b>España</b>	<b>0,95</b>	<b>0,99</b>	<b>0,87</b>	<b>0,94</b>	<b>0,98</b>

## Tasa de congestión en 2.006

	Civil	Penal	Contencioso	Social	Total
Andalucía	1,66	1,12	2,86	1,51	1,24
Aragón	1,53	1,12	2,07	1,30	1,23
Asturias	1,46	1,13	2,18	1,57	1,29
Baleares	1,83	1,22	2,14	1,42	1,34
Canarias	1,87	1,18	2,19	2,13	1,38
Cantabria	1,60	1,18	1,79	1,32	1,29
Castilla León	1,46	1,13	2,53	1,35	1,25
Castilla la Mancha	1,63	1,25	2,50	1,59	1,36
Cataluña	1,69	1,18	2,57	1,52	1,30
Valencia	1,76	1,21	2,32	1,58	1,32
Extremadura	1,49	1,10	1,85	1,41	1,20
Galicia	1,59	1,20	2,18	1,80	1,34
Madrid	1,76	1,14	2,76	1,50	1,30
Murcia	1,64	1,21	3,09	1,45	1,36
Navarra	1,49	1,09	1,63	1,38	1,19
País Vasco	1,50	1,15	2,19	1,35	1,26
Rioja	1,48	1,26	1,78	1,31	1,33
<b>España</b>	<b>1,67</b>	<b>1,16</b>	<b>2,51</b>	<b>1,56</b>	<b>1,30</b>

## Porcentaje de juicios celebrados respecto a los señalados

	Juzgados de Primera Instancia, Instrucción y Primera Instancia e Instrucción			Juzgados de Violencia contra la Mujer		
	Civiles	Total juicios de faltas	Juicios rápidos de faltas	Civiles	Total juicios de faltas	Juicios rápidos de faltas
Andalucía	72,2%	77,2%	80,5%	76,4%	85,3%	91,2%
Aragón	77,0%	85,1%	89,9%	80,3%	97,5%	100,0%
Asturias	81,1%	84,6%	88,9%	96,5%	98,2%	98,9%
Baleares	67,7%	81,7%	89,5%	68,3%	78,7%	81,6%
Canarias	72,9%	80,3%	84,9%	81,2%	94,5%	95,2%
Cantabria	77,1%	83,9%	91,1%	73,0%	82,1%	90,0%
Castilla y León	78,2%	84,1%	88,0%	78,7%	91,6%	87,7%
Castilla-La Mancha	75,4%	78,4%	87,6%	84,1%	92,6%	99,1%
Cataluña	71,2%	77,9%	83,3%	75,0%	88,1%	93,7%
Valencia	74,9%	79,1%	84,1%	82,3%	88,8%	96,7%
Extremadura	76,2%	84,1%	88,2%	91,9%	91,9%	94,1%
Galicia	79,7%	82,4%	88,7%	84,6%	83,3%	78,1%
Madrid	77,8%	78,9%	90,7%	75,6%	88,9%	95,4%
Murcia	77,3%	83,4%	92,1%	87,1%	96,2%	98,3%
Navarra	77,8%	88,4%	90,3%	86,3%	91,8%	100,0%
País Vasco	70,0%	80,8%	89,3%	73,0%	91,5%	94,6%
La Rioja	83,1%	81,7%	85,0%	91,3%	95,7%	93,3%
<b>España</b>	<b>74,7%</b>	<b>79,7%</b>	<b>84,6%</b>	<b>78,0%</b>	<b>88,9%</b>	<b>93,6%</b>

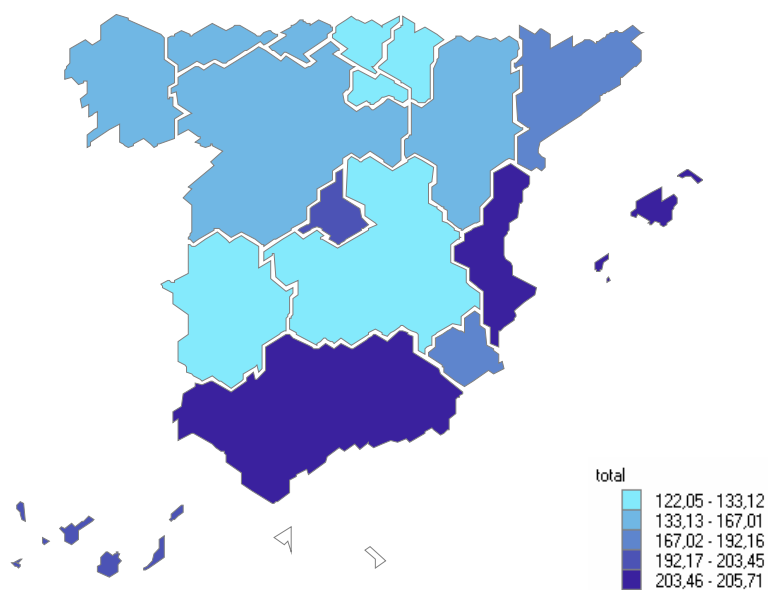
	Juzgados de lo Penal		Juzgados de Menores		Audiencias Provinciales
	Total juicios	Juicios rápidos	Civiles	Penales	Penales
Andalucía	74,1%	82,1%	75,3%	79,8%	81,7%
Aragón	83,5%	91,3%	85,6%	90,0%	80,2%
Asturias	86,9%	90,8%	88,6%	69,2%	92,8%
Baleares	82,0%	83,6%	70,8%	81,2%	89,4%
Canarias	68,9%	79,0%	76,9%	77,1%	77,2%
Cantabria	80,1%	86,9%	64,8%	91,5%	84,8%
Castilla y León	85,7%	93,9%	90,0%	88,5%	88,3%
Castilla-La Mancha	75,9%	84,5%	87,3%	78,7%	80,6%
Cataluña	71,7%	79,4%	62,9%	82,8%	77,8%
Valencia	73,0%	79,3%	70,0%	77,5%	73,6%
Extremadura	78,4%	90,9%	76,0%	95,8%	76,9%
Galicia	78,2%	85,7%	75,8%	69,6%	84,3%
Madrid	71,1%	77,2%	69,0%	67,5%	83,9%
Murcia	70,1%	78,5%	90,3%	75,0%	75,1%
Navarra	78,9%	87,4%	96,3%	96,3%	86,0%
País Vasco	73,1%	80,3%	74,9%	77,7%	78,9%
La Rioja	72,0%	82,4%	94,4%	100,0%	87,9%
<b>España</b>	<b>74,4%</b>	<b>81,1%</b>	<b>73,8%</b>	<b>79,5%</b>	<b>80,4%</b>

	Juzgados de lo Mercantil	Juzgados de lo Contencioso	Juzgados de lo Social
Andalucía	74%	82%	65%
Aragón	77%	85%	68%
Asturias	68%	85%	79%
Baleares	74%	91%	56%
Canarias	73%	85%	60%
Cantabria	55%	83%	75%
Castilla y León	78%	86%	80%
Castilla-La Mancha	81%	84%	71%
Cataluña	80%	84%	64%
Valencia	73%	88%	73%
Extremadura	87%	79%	79%
Galicia	83%	86%	78%
Madrid	82%	90%	70%
Murcia	74%	89%	68%
Navarra	77%	89%	65%
País Vasco	80%	80%	59%
La Rioja	81%	94%	84%
<b>España</b>	<b>77,3%</b>	<b>85,5%</b>	<b>68,4%</b>

### Tasa de litigiosidad 2.006

	Civil	Penal	Contencioso	Social	Total
Andalucía	30,2	168,2	6,8	7,3	212,5
Aragón	27,8	109,1	4,4	5,5	146,9
Asturias	35,3	95,2	5,8	14,8	151,1
Baleares	37,3	166,6	2,9	4,9	211,6
Canarias	39,2	144,0	4,1	9,9	197,2
Cantabria	36,5	117,4	5,1	9,2	168,1
Castilla León	30,6	102,3	4,2	7,4	144,6
Castilla la Mancha	21,4	88,7	3,6	6,4	120,1
Cataluña	30,5	129,1	2,8	7,3	169,7
Valencia	33,3	162,3	5,0	7,0	207,6
Extremadura	24,6	100,6	3,9	4,6	133,7
Galicia	31,1	108,8	4,6	9,6	154,2
Madrid	30,6	158,1	8,0	7,5	204,1
Murcia	28,4	131,4	7,1	7,7	174,6
Navarra	23,4	99,7	4,2	5,0	132,3
País Vasco	24,6	81,9	3,5	7,7	117,7
Rioja	30,0	80,6	4,9	8,8	124,3
<b>España</b>	<b>30,6</b>	<b>136,0</b>	<b>5,7</b>	<b>7,7</b>	<b>179,9</b>

### TASA DE LITIGIOSIDAD POR TSJ (\*)



(\*) Numero de asuntos ingresados por cada 1.000 habitantes

**Exhortos recibidos**

Juzgados y Tribunales	983.707
Servicios Comunes	598.015
<b>Total</b>	<b>1.581.722</b>

**Servicios comunes****Movimiento de diligencias**

	<b>Recibidas</b>	<b>Devueltas con cumplimiento positivo</b>	<b>Devueltas restantes</b>	<b>Pendientes al finalizar</b>
Diligencias Unipersonales	4.118.323	3.090.399	1.036.186	107.548
Diligencias en Comisión	149.147	88.181	62.009	13.113

**Lugar de realización**

	<b>En la sede del servicio</b>	<b>Fuera de la sede del servicio</b>	<b>Total</b>
Diligencia Unipersonal	762.876	3.365.491	4.128.367
Comisión	17.294	135.950	153.244

	<b>Diligencias generadas por el propio servicio</b>	<b>Diligencias efectuadas en centros penitenciarios</b>
Diligencias Unipersonales	100.095	163.504
Diligencias en Comisión	-	56.766

**Población reclusa a 31 de diciembre de 2.006<sup>20</sup>**

	<b>Población Reclusa</b>			<b>Porcentaje extranjeros</b>		
	<b>Hombres</b>	<b>Mujeres</b>	<b>Total</b>	<b>Hombres</b>	<b>Mujeres</b>	<b>Total</b>
Andalucía	12.733	1.119	13.852	17,9%	19,9%	18,0%
Aragón	2.221	100	2.321	36,4%	40,0%	36,5%
Asturias	1.288	112	1.400	9,7%	13,4%	10,0%
Baleares	1.444	120	1.564	34,6%	27,5%	34,0%
Canarias	2.673	232	2.905	25,2%	38,8%	26,3%
Cantabria	551	18	569	12,5%	38,9%	13,4%
Castilla y León	6.497	464	6.961	56,3%	53,2%	56,1%
Castilla la Mancha	2.167	35	2.202	30,3%	34,3%	30,4%
Cataluña	8.364	608	8.972	37,5%	36,5%	37,5%
C. Valenciana	5.716	552	6.268	26,5%	19,8%	25,9%
Extremadura	1.220	52	1.272	24,3%	13,5%	23,8%
Galicia	3.840	227	4.067	32,5%	18,5%	31,7%
La Rioja	363	20	383	27,0%	20,0%	26,6%
Madrid	7.120	1.223	8.343	39,7%	57,7%	42,3%
Murcia	803	84	887	34,5%	23,8%	33,5%
Navarra	199	15	214	28,6%	40,0%	29,4%
País Vasco	1.215	90	1.305	31,4%	25,6%	31,0%
Ceuta	261	26	287	41,8%	19,2%	39,7%
Melilla	237	12	249	49,0%	75,0%	50,2%
<b>Total</b>	<b>58.912</b>	<b>5.109</b>	<b>64.021</b>	<b>32,0%</b>	<b>35,6%</b>	<b>32,2%</b>

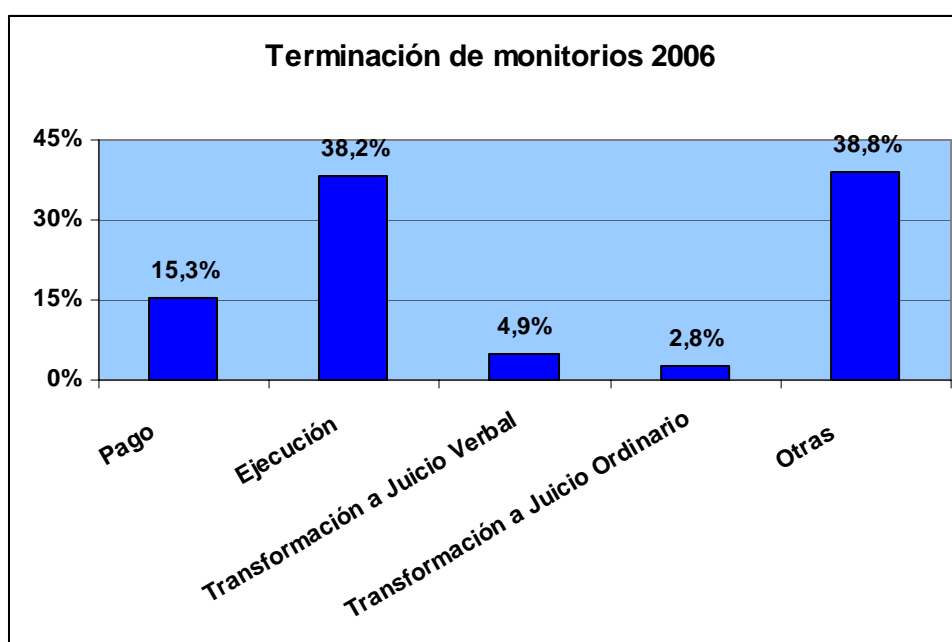
<sup>20</sup> Fuente: Ministerio del Interior. Dirección General de Instituciones Penitenciarias. Estadística General de Población Penitenciaria. Administración General y Total Nacional

## ***Movimiento de Asuntos Significativos***



## Procesos monitorios

	2.003	2.004	2.005	2.006	Evolución 2003/2.004	Evolución 2.004/2.005	Evolución 2.005/2.006
Ingresados	246.882	272.557	329.336	366.532	10,4%	20,8%	11,3%
Resueltos	191.289	228.113	285.831	327.973	19,3%	25,3%	14,7%
Pendientes	160.306	196.938	232.009	263.231	22,9%	17,8%	13,5%



	Ejecuciones ingresadas	Ejecución monitorios	% debidas a monitorios
<b>2.002</b>	302.536	55.053	18,2%
<b>2.003</b>	320.373	84.684	26,4%
<b>2.004</b>	339.968	99.304	29,2%
<b>2.005</b>	368.206	115.937	31,5%
<b>2.006</b>	369.342	124.653	37,8%

## Divorcios y separaciones

	Nulidades matrimoniales	Divorcios consensuados	Divorcios no consensuados	Separación mutuo acuerdo	Separaciones contenciosas
Andalucía	29	13.063	12.003	1.580	1.308
Aragón	2	2.166	1103	250	74
Asturias	1	2.219	1.568	243	158
Baleares	9	2.732	1372	239	78
Canarias	11	4.621	4.053	354	298
Cantabria	1	1.002	643	96	72
Castilla y León	17	3.106	2.318	398	293
Castilla-La Mancha	5	2.471	1.810	326	239
Cataluña	19	19.035	7.956	1.658	615
Valencia	28	11.034	6.382	1.094	646
Extremadura	0	1185	1054	194	134
Galicia	5	4.252	3.896	458	373
Madrid	17	11.555	7.225	1.226	728
Murcia	3	2.316	1.800	238	150
Navarra	2	1085	437	107	29
País Vasco	4	3.266	1.798	289	148
La Rioja	0	537	254	46	19
<b>Total</b>	<b>153</b>	<b>85.645</b>	<b>55.672</b>	<b>8.796</b>	<b>5.362</b>

## Jurisdicción voluntaria

	Ingresados	Resueltos	En tramite al final del año
Andalucía	21.006	19.500	13.154
Aragón	4.079	3.614	2.342
Asturias	4.659	4.543	1.848
Baleares	1.934	1.588	1.305
Canarias	7.094	5.886	6.189
Cantabria	2.577	2.370	1.092
Castilla y León	9.434	8.664	4.281
Castilla-La Mancha	3.903	3.465	2.364
Cataluña	16.258	13.843	11.082
Valencia	10.792	9.693	6.676
Extremadura	2.727	2.405	1.309
Galicia	10.459	9.964	4.311
Madrid	15.581	14.313	10.054
Murcia	4.380	4.000	2.255
Navarra	1.433	1.322	465
País Vasco	5.886	5.380	2.110
La Rioja	1.308	1.227	407
<b>Total</b>	<b>123.510</b>	<b>111.777</b>	<b>71.244</b>

### Concursos en los Juzgados de lo Mercantil.

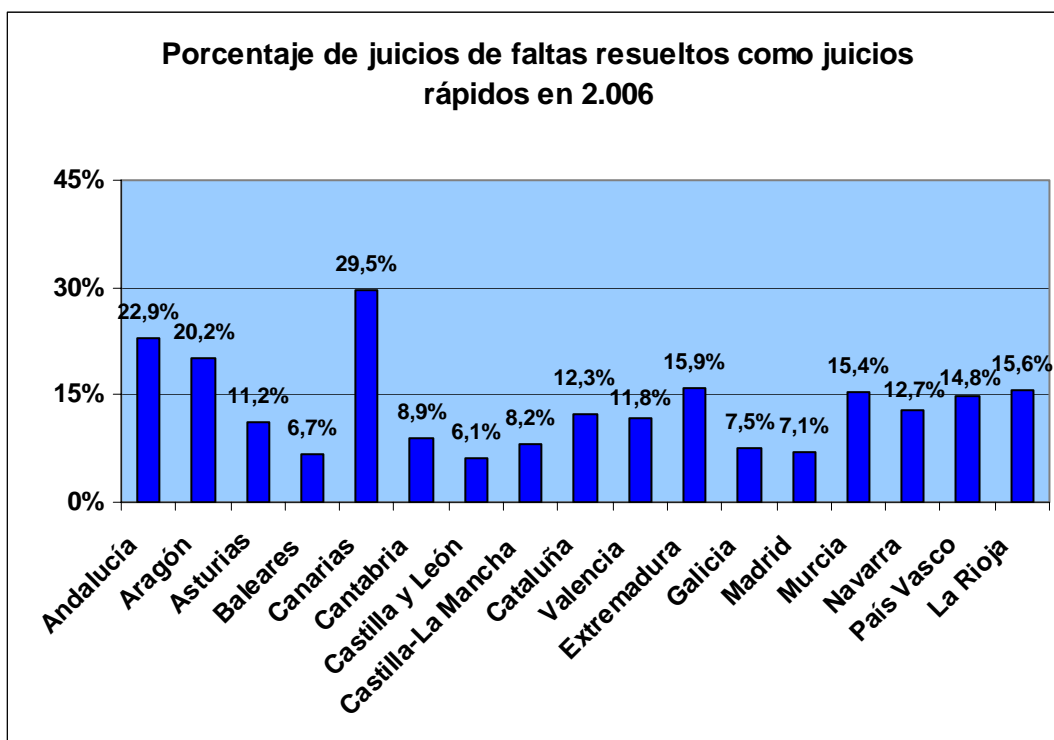
	Concursos Ordinarios				Concursos abreviados			
	Ingres.	Acumul.	Resueltos	En tramite	Ingres.	Acumul.	Resueltos	En tramite
Andalucía	69	1	51	99	44	0	18	67
Aragón	23	0	2	34	24	0	7	42
Asturias	11	0	6	26	26	0	7	50
Baleares	13	0	6	33	48	0	10	65
Canarias	22	1	9	40	27	2	6	25
Cantabria	13	0	15	6	5	0	2	11
Castilla y León	7	0	4	16	33	0	20	57
Castilla la Mancha	19	1	8	28	4	0	3	10
Cataluña	106	8	19	200	175	4	73	253
Valencia	56	5	25	79	116	2	64	136
Extremadura	10	0	5	10	8	0	7	7
Galicia	17	0	3	54	41	0	8	61
Madrid	174	79	32	163	64	1	15	87
Murcia	35	5	14	47	12	3	1	18
Navarra	17	2	9	19	11	0	5	13
País Vasco	40	2	14	68	47	2	20	99
La Rioja	12	1	4	18	6	0	2	9
<b>Total</b>	<b>644</b>	<b>105</b>	<b>226</b>	<b>940</b>	<b>691</b>	<b>14</b>	<b>268</b>	<b>1.010</b>

	ADMITIDOS		DESESTIMADOS	
	Concurso Voluntario	Concurso Necesario	Concurso Voluntario	Concurso Necesario
Andalucía	49	13	26	12
Aragón	37	0	4	1
Asturias	32	5	1	2
Baleares	36	17	9	3
Canarias	29	6	5	5
Cantabria	11	0	8	1
Castilla León	25	8	3	3
Castilla la Mancha	15	6	7	0
Cataluña	198	22	39	17
C. Valenciana	95	21	33	5
Extremadura	6	3	5	2
Galicia	46	3	4	4
Madrid	96	25	18	14
Murcia	32	14	5	5
Navarra	15	5	1	4
País Vasco	73	6	5	11
Rioja	9	2	11	0
<b>Total</b>	<b>804</b>	<b>156</b>	<b>184</b>	<b>89</b>

### Juicios Rápidos penales<sup>21</sup>

Diligencias urgentes	Conformidades	% de Diligencias Urgentes resueltas como J. rápidos
159.305	58.898	37,0%

J. Faltas resueltos	J. Faltas resueltos como rápidos	Porcentaje de J. Faltas resueltos como rápidos
883.992	121.462	13,7%



<sup>21</sup> Se han contabilizado tanto los correspondientes a Juzgados de Instrucción y Primera Instancia e Instrucción como los de los Juzgados de Violencia contra la Mujer

## Ley del Jurado

### Procesos elevados a la vista del Jurado

	Causas con preso	Causas sin preso	TOTAL
Jdos. Instrucción y 1ª Inst. e Instrucción	147	159	306
Juzgados Violencia contra la mujer	11	6	17
<b>Total</b>	<b>158</b>	<b>165</b>	<b>323</b>

	Total Sentencias	Porcentaje de condenatorias	Porcentaje de absolutorias
Violencia doméstica	29	96,6%	3,5%
Violencia contra la mujer	16	81,3%	18,8%
Resto	276	90,9%	9,1%
<b>Total</b>	<b>321</b>	<b>91,0%</b>	<b>9,0%</b>

### Número de Causas con preso provisional

	<b>2.006</b>
Juzgados de Instrucción	1.693
Jdos. 1ª Inst. e Instr.	3.223
Jdos. Violencia contra la Mujer	401
Audiencias Provinciales Penales	1.896
Audiencias Provinciales mixtas	647
Juzgados Penales	1.102
Juzgado Central de Instrucción	263
Juzgado Central de lo Penal	1
Sala de lo Penal de la Audiencia Nacional	195
<b>Total</b>	<b>9.421</b>

### Extranjería

	2.004	2.005	2.006	Evolución 2.005/2.006
Asuntos de Extranjería ingresados T.S.J. Sala de lo Contencioso	5.845	1.588	950	-40,2%
Asuntos de Extranjería ingresados Jdos. de lo Contencioso	30.762	34.853	46.738	34,1%
Asuntos Ley Extranjería ingresados Jdos. de Instrucción	13.131	14.885	36.412	144,6%
Población Extranjera empadronada a 1 de enero	3.034.326	3.730.610	4.144.166	11,1%

### Porcentaje de los asuntos de extranjería respecto al total de ingresados en 2.006

	Juzgado de lo Contencioso	T.S.J.
Andalucía	24,4%	0,3%
Aragón	20,6%	0,3%
Asturias	2,3%	0,0%
Baleares	24,7%	0,4%
Canarias	13,7%	0,4%
Cantabria	8,7%	0,1%
Castilla y León	10,0%	0,1%
Castilla-La Mancha	12,7%	0,0%
Cataluña	30,4%	0,2%
Valencia	37,4%	0,3%
Extremadura	7,9%	0,0%
Galicia	5,4%	0,0%
Madrid	59,9%	7,1%
Murcia	48,6%	0,0%
Navarra	16,5%	0,0%
País Vasco	20,8%	0,1%
La Rioja	27,5%	0,9%
<b>Total</b>	<b>30,8%</b>	<b>1,8%</b>

## Violencia Doméstica

		Ordenes de Protección	Denuncias presentadas
<b>Total</b>		13.472	39.079
<b>Victima</b>	<b>Hombre</b>		
	español > edad	1.721	7.690
	español < edad	148	494
	extranjero > edad	217	1.091
	extranjero < edad	37	101
	<b>Mujer</b>		
	española > edad	8.363	22.612
	española < edad	315	678
	extranjera > edad	2.832	7.140
	extranjera < edad	126	305
<b>Denunciado</b>	<b>Hombre español</b>	8.897	24.326
	<b>Hombre extranjero</b>	3.053	7.639
	<b>Mujer española</b>	1.197	6.192
	<b>Mujer extranjera</b>	322	1.316

	Denuncias 2.006	Población 2.006	Denuncias por cada 10.000 habitantes en 2.006
Andalucía	8.235	8.118.404	10,1
Aragón	319	1.277.471	2,5
Asturias	529	1.076.896	4,9
Baleares	1.918	1.001.062	19,2
Canarias	3.180	1.995.833	15,9
Cantabria	357	568.091	6,3
Castilla y León	1.686	2.523.020	6,7
Castilla-La Mancha	907	1.932.261	4,7
Cataluña	5.404	7.134.697	7,6
Valencia	4.558	4.806.908	9,5
Extremadura	870	1.086.373	8,0
Galicia	1.423	2.767.524	5,1
Madrid	6.639	6.008.183	11,0
Murcia	952	1.370.306	6,9
Navarra	386	601.874	6,4
País Vasco	1.590	2.133.684	7,5
La Rioja	126	306.377	4,1
<b>España</b>	<b>39.079</b>	<b>44.708.964</b>	<b>8,7</b>

## Violencia Doméstica

### Distribución de los enjuiciados por nacionalidad

	Condenados	Absueltos	Enjuiciados	Población
<b>Españoles</b>	82,6%	87,7%	84,8%	90,7%
<b>Extranjeros</b>	17,4%	12,3%	15,2%	9,3%

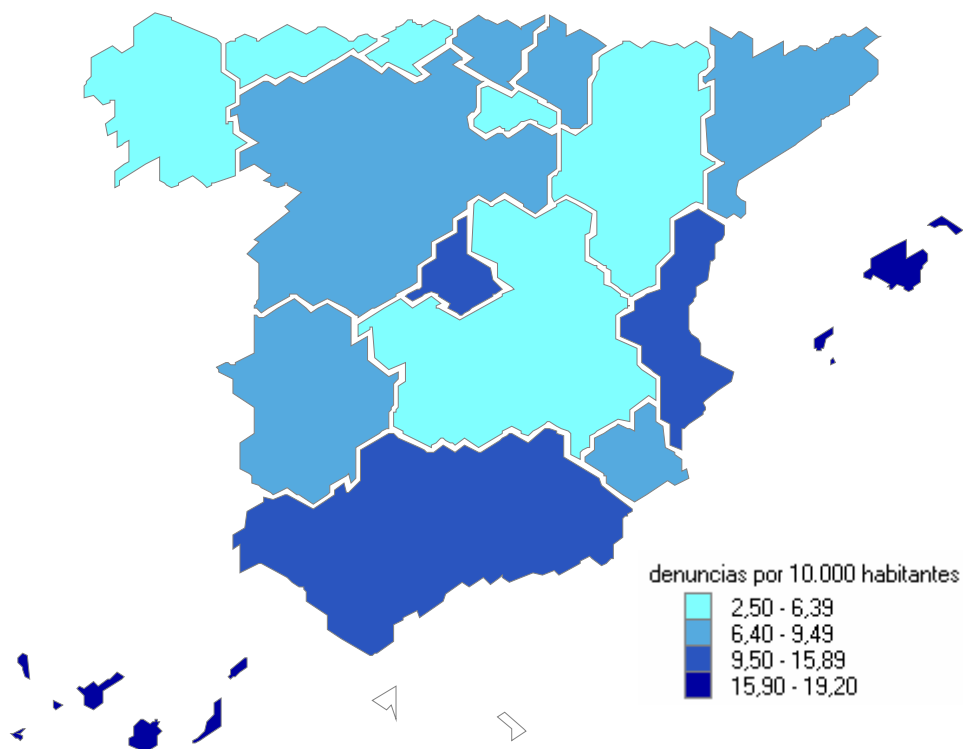
### Distribución de los enjuiciados por sexo

	Condenados	Absueltos	Enjuiciados
<b>Varones</b>	82,5%	64,1%	74,4%
<b>Mujeres</b>	17,5%	36,0%	25,6%

### Distribución de los enjuiciados por sexo y nacionalidad

	Condenado		Absuelto	
	Español	Extranjero	Español	Extranjero
<b>Varones</b>	38,1%	8,2%	24,5%	3,6%
<b>Mujeres</b>	8,2%	1,6%	14,0%	1,8%

### Denuncias por 10.000 habitantes





### Violencia contra la Mujer

	Ingresados Directamente	Ingresados procedentes otros órganos	Reabiertos	Resueltos	Pendientes al finalizar
Diligencias Urgentes	44.374	2.940	59	47.026	688
Sumarios	210	3	4	133	147
Diligencias previas	69.019	15.066	289	69.204	33.898
Procedimientos abreviados	16.829	429	129	11.504	9.358
Juicios de faltas	9.645	315	54	9.615	1.470
Ley Orgánica 5/95 Jurado	51	2	1	29	42

### Número de órdenes de protección, denunciados y víctimas

Nº Ordenes protección	Víctima				Denunciado	
	Mujer española mayor de edad	Mujer española menor de edad	Mujer extranjera mayor de edad	Mujer extranjera menor de edad	Hombre español	Hombre extranjero
36.162	24.192	615	11.149	215	24.689	11.103

### Distribución de las órdenes de protección incoadas según su procedencia:

A instancia de la víctima/s	A instancia de otras personas	A instancia del Minist. Fiscal	De oficio	A instancia de la Administración
97,0%	0,3%	1,8%	0,9%	0,0%

### Distribución de los enjuiciados por nacionalidad

	Condenados	Absueltos	Enjuiciados	Población
<b>Espanoles</b>	69,1%	81,5%	71,6%	90,7%
<b>Extranjeros</b>	30,9%	18,5%	28,4%	9,3%

### Distribución de los enjuiciados por sexo

	Condenados	Absueltos	Enjuiciados
<b>Varones</b>	98,5%	97,0%	98,2%
<b>Mujeres</b>	1,5%	3,0%	1,8%

## Asuntos resueltos en los juzgados de lo Social

	<b>Conflictos colectivos</b>	<b>Despidos</b>	<b>Cantidades</b>	<b>Seg. Social</b>	<b>Otra índole</b>
Andalucía	330	9.984	17.260	15.407	2.805
Aragón	60	1.164	2356	1682	613
Asturias	70	1.148	4748	4346	549
Baleares	34	950	1285	1182	411
Canarias	177	5.035	6066	2404	1797
Cantabria	50	625	1456	1704	467
Castilla y León	124	2.721	6642	3311	998
Castilla-La Mancha	90	1.984	3845	2109	555
Cataluña	263	12.661	12855	12784	2476
Valencia	240	7.199	11807	7272	1393
Extremadura	19	731	1273	1168	373
Galicia	142	3.149	5502	8278	1495
Madrid	242	9.756	13254	5471	4192
Murcia	39	1.706	3176	2312	383
Navarra	63	478	954	829	137
País Vasco	175	2.663	5192	4055	1064
La Rioja	26	452	1026	347	146
<b>Total</b>	<b>2.144</b>	<b>62.406</b>	<b>98.697</b>	<b>74.661</b>	<b>19.854</b>

### Datos de los Juzgados de paz. Año 2.005<sup>22</sup>

	Juicios de faltas Incoados	Exhortos Penales	Juicios verbales	Actos de conciliación	Exhortos y cartas órdenes
Andalucía	3.625	87.278	78	1.939	133.437
Aragón	147	11.293	12	228	25.166
Asturias	90	18.876	9	289	12.045
Baleares	239	16.267	20	265	22.234
Canarias	336	11.009	1	465	26.976
Cantabria	251	16.489	0	606	17.664
Castilla León	629	45.537	11	1.575	61.366
Castilla la Mancha	1.083	44.757	22	1.211	29.166
Cataluña	2.310	139.707	90	1.632	187.792
C. Valenciana	853	73.584	22	1.684	118.980
Extremadura	270	17.865	0	448	14.696
Galicia	516	40.565	4	2.358	58.493
Madrid	250	11.446	6	240	26.963
Murcia	341	14.418	0	460	15.274
Navarra	104	13.483	0	152	14.356
País Vasco	666	70.623	11	611	63.270
Rioja (La)	47	8.870	0	228	6.716
<b>Total</b>	<b>11.757</b>	<b>642.067</b>	<b>286</b>	<b>14.391</b>	<b>834.594</b>

<sup>22</sup> Fuente: Instituto Nacional de Estadística

## La calidad de la Justicia

## Sentencias por tipo de magistrado

Un indicador de la calidad de las sentencias es el porcentaje de las mismas que se han dictado por magistrados y jueces de carrera. Los datos que aparecen en la cuarta columna (Sustitutos) se corresponden con sentencias dictadas por Jueces no profesionales.

Fuente: Estadística Judicial. Consejo General del Poder Judicial.

### Órganos de la Jurisdicción Civil

	Titular	Titular de otro órgano	Sustitutos	Refuerzo	Otros
Jdos. 1ª Inst. e Instr.	82,1	0,6	16,3	0,3	0,7
Jdos. 1ª Instancia	91,1	0,3	8,0	0,2	0,4
Jdos. Familia	92,1	0,3	7,3	0,0	0,2
Jdos. Mercantiles	89,7	1,6	8,7	0,0	0,1
A.P. Secc. Mixtas	94,3	4,7	0,0	0,6	0,4
A.P. Secc. Civiles	92,3	6,2	0,0	1,2	0,4
A.P. Secc. Mercantiles	95,7	3,5	0,0	0,7	0,1

### Juzgados de Primera Instancia, Primera Instancia e Instrucción. Asuntos civiles (incluyendo familia)

	Titular	Titular de otro órgano	Sustitutos	Refuerzo	Otros
Andalucía	89,3	0,3	9,6	0,1	0,7
Aragón	89,1	0,3	10,6	0,0	0,0
Asturias	87,8	0,7	11,3	0,0	0,2
Baleares	80,1	0,7	18,1	0,0	1,2
Canarias	85,8	0,6	12,2	0,8	0,6
Cantabria	89,3	1,7	9,0	0,0	0,0
Castilla y León	89,5	0,2	9,6	0,4	0,3
Castilla la Mancha	79,2	1,5	18,1	0,1	1,1
Cataluña	84,9	0,6	13,8	0,2	0,5
Valencia	81,4	0,4	17,4	0,2	0,6
Extremadura	85,3	0,2	13,5	0,0	1,0
Galicia	86,9	0,2	12,2	0,2	0,6
Madrid	87,1	0,4	11,5	0,3	0,7
Murcia	86,7	0,3	12,2	0,2	0,5
Navarra	91,7	0,0	7,4	0,4	0,4
País Vasco	82,8	0,3	16,5	0,2	0,2
La Rioja	76,6	0,9	21,7	0,5	0,2
<b>Total</b>	<b>85,9</b>	<b>0,5</b>	<b>12,8</b>	<b>0,2</b>	<b>0,6</b>

### Órganos de la Jurisdicción Penal

	Titular	Titular de otro órgano	Sustitutos	Refuerzo	Otros
Jdos. Instrucción	89,9	2,6	6,8	0,1	0,6
Jdos. 1ª Inst. e Instr.	79,9	1,4	17,7	0,4	0,7
Jdos. Violencia contra la mujer	70,0	5,0	20,2	4,0	0,8
Jdos. de Menores	90,7	2,2	7,0	0,0	0,2
Jdos. de lo Penal	85,8	1,4	11,5	0,5	0,8
A.P. Secciones Penales	89,8	5,5	0,0	2,8	2,0
A.P. Secciones Mixtas	95,8	2,8	0,0	0,4	0,9
T.S.J. Sala Civil y Penal	96,7	0,8	0,0	0,0	2,5
Jdos Centrales de lo Penal	100,0	0,0	0,0	0,0	0,0
A.N. Sala Penal	69,4	3,2	0,0	21,0	6,4
Tribunal Supremo: Sala 2ª	87,7	11,6	0,0	0,7	0,0

### Juzgados de lo Penal

	Titular	Titular de otro órgano	Sustitutos	Refuerzo	Otros
Andalucía	91,0	1,9	6,7	0,1	0,3
Aragón	90,9	3,2	5,9	0,0	0,0
Asturias	96,8	1,5	1,7	0,0	0,0
Baleares	85,2	1,9	12,9	0,0	0,1
Canarias	87,0	1,3	8,3	2,9	0,6
Cantabria	87,7	4,0	8,3	0,0	0,0
Castilla y León	90,4	1,7	7,9	0,0	0,0
Castilla-La Mancha	80,2	1,5	8,7	0,6	9,1
Cataluña	86,2	1,6	10,6	1,2	0,5
Valencia	83,5	0,4	14,6	0,8	0,8
Extremadura	94,5	0,5	5,0	0,0	0,0
Galicia	87,8	0,6	11,6	0,0	0,0
Madrid	77,1	1,0	20,6	0,0	1,3
Murcia	80,9	3,2	14,8	0,0	1,1
Navarra	78,1	0,8	17,7	3,4	0,1
País Vasco	80,7	0,6	17,7	0,0	1,0
La Rioja	51,8	0,9	47,3	0,0	0,0
<b>Total</b>	<b>85,8</b>	<b>1,4</b>	<b>11,5</b>	<b>0,5</b>	<b>0,8</b>

## Órganos de la Jurisdicción Contenciosa

	Titular	Titular de otro órgano	Sustitutos	Refuerzo	Otros
Jdos. de lo Contencioso	84,7	0,1	13,6	1,1	0,4
T.S.J. Sala Contencioso	87,1	4,2	0,0	6,7	2,0
Audiencia Nacional. Sala Contencioso	95,2	2,6	0,0	0,0	2,2
Tribunal Supremo Sala 3ª	96,0	4,0	0,0	0,0	0,0

## Juzgados de lo Contencioso

	Titular	Titular de otro órgano	Sustitutos	Refuerzo	Otros
Andalucía	96,0	0,1	2,8	0,8	0,4
Aragón	99,1	0,0	0,9	0,0	0,0
Asturias	98,8	0,0	1,2	0,0	0,0
Baleares	70,3	0,0	0,0	29,7	0,0
Canarias	70,0	0,3	23,9	5,9	0,0
Cantabria	65,1	1,4	33,5	0,0	0,0
Castilla y León	86,9	1,0	6,3	0,0	5,8
Castilla-La Mancha	62,0	0,0	37,8	0,0	0,2
Cataluña	84,4	0,1	15,5	0,0	0,0
C. Valenciana	64,3	0,0	35,7	0,0	0,0
Extremadura	94,7	0,0	5,3	0,0	0,0
Galicia	83,0	0,2	12,6	4,2	0,0
Madrid	85,3	0,0	14,7	0,0	0,0
Murcia	95,7	0,1	4,3	0,0	0,0
Navarra	96,6	0,1	3,3	0,0	0,0
País Vasco	77,5	0,0	22,5	0,0	0,0
La Rioja	0,0	0,0	100,0	0,0	0,0
<b>Total</b>	<b>84,7</b>	<b>0,1</b>	<b>13,6</b>	<b>1,1</b>	<b>0,4</b>

## Órganos de la Jurisdicción Social

	Titular	Titular de otro órgano	Sustitutos	Refuerzo	Otros
Jdos. de lo Social	87,2	0,4	11,7	0,0	0,7
T.S.J. Sala Social	90,0	4,4	0,0	3,9	1,7
Audiencia Nacional. Sala Social	88,3	11,7	0,0	0,0	0,0
Tribunal Supremo Sala 4ª	56,6	1,3	0,0	42,2	0,0

## Juzgados de lo Social

	Titular	Titular de otro órgano	Sustitutos	Refuerzo	Otros
Andalucía	94,7	0,1	4,8	0,0	0,5
Aragón	81,2	0,1	11,2	0,0	7,6
Asturias	84,9	0,2	14,6	0,0	0,3
Baleares	96,8	0,4	2,9	0,0	0,0
Canarias	80,8	0,7	17,6	0,0	0,9
Cantabria	91,9	0,0	8,0	0,0	0,1
Castilla y León	94,3	0,1	5,6	0,0	0,1
Castilla-La Mancha	81,2	0,7	18,1	0,0	0,1
Cataluña	87,6	0,2	10,7	0,2	1,3
C. Valenciana	81,1	0,1	18,4	0,0	0,4
Extremadura	99,2	0,0	0,7	0,0	0,1
Galicia	91,1	0,2	8,5	0,0	0,2
Madrid	86,9	1,5	11,3	0,0	0,3
Murcia	98,3	0,1	1,6	0,0	0,1
Navarra	87,2	0,1	12,7	0,0	0,0
País Vasco	61,0	0,6	37,4	0,0	1,1
La Rioja	91,1	3,0	5,9	0,0	0,0
<b>Total</b>	<b>87,2</b>	<b>0,4</b>	<b>11,7</b>	<b>0,0</b>	<b>0,7</b>



## Segunda instancia

Otro indicador, especialmente objetivo, de la calidad de la Justicia es el resultado de las sentencias devueltas por los órganos ante los que se elevan las apelaciones por los órganos que emitieron las resoluciones iniciales.

Fuente: Estadística Judicial. Consejo General del Poder judicial

### Órganos de la Jurisdicción Civil

	Confirmaciones	Revocaciones totales	Revocaciones parciales	Anulaciones
Jdos. 1ª Instancia y 1ª Instancia e Instrucción	63,7	15,6	19,8	0,9
Jdos. de lo Mercantil	77,6	11,1	10,1	1,2
Audiencias Provinciales	89,2	7,5	2,4	0,9

### Recursos de Casación devueltos a las Audiencias Provinciales por sentencias civiles

	Confirmando totalmente	Revocando Totalmente	Revocando parcialmente	Anulando
Andalucía	89,7	5,7	2,2	2,4
Aragón	89,4	8,2	2,4	0,0
Asturias	88,2	6,5	5,4	0,0
Baleares	93,8	4,1	1,0	1,0
Canarias	89,2	5,4	5,4	0,0
Cantabria	83,8	13,5	0,0	2,7
Castilla y León	86,6	10,4	2,4	0,6
Castilla-La Mancha	91,2	6,1	2,6	0,0
Cataluña	87,8	7,0	4,4	0,8
C. Valenciana	90,2	7,3	1,7	0,8
Extremadura	90,3	4,8	4,8	0,0
Galicia	93,5	3,5	2,2	0,9
Madrid	87,9	10,6	1,1	0,5
Murcia	86,8	10,4	2,8	0,0
Navarra	88,2	11,8	0,0	0,0
País Vasco	89,9	6,2	2,8	1,1
La Rioja	82,9	17,1	0,0	0,0
<b>Total</b>	<b>89,2</b>	<b>7,5</b>	<b>2,4</b>	<b>0,9</b>

### Órganos de la Jurisdicción Penal

	Confirmaciones	Revocaciones totales	Revocaciones parciales	Anulaciones
Jdos. Instrucción y 1ª Instancia e Instr.	75,9	10,5	10,9	2,7
Jdos. Penal	75,0	8,7	15,1	1,2
Jdos. Menores	83,6	7,8	7,9	0,7
Audiencias Provinciales	85,1	4,6	8,8	1,5
A. Nacional Sala Penal	70,5	10,2	15,9	3,4
J. Central Penal	87,5	6,3	6,3	0,0

### Recursos de Apelación devueltos a los Juzgados de lo Penal

	Confirmando totalmente	Revocando Totalmente	Revocando parcialmente	Anulando
Andalucía	77,6	9,1	12,8	0,5
Aragón	86,1	4,7	8,7	0,6
Asturias	81,4	5,3	12,1	1,2
Baleares	77,0	7,5	15,1	0,4
Canarias	75,5	8,8	15,1	0,6
Cantabria	78,2	6,1	15,2	0,5
Castilla y León	73,6	8,3	17,9	0,2
Castilla-La Mancha	73,3	9,3	17,0	0,5
Cataluña	69,3	10,8	17,2	2,6
C. Valenciana	78,6	6,9	13,6	0,9
Extremadura	78,6	9,2	11,0	1,2
Galicia	68,9	9,7	19,6	1,8
Madrid	75,5	8,1	14,9	1,5
Murcia	79,7	6,8	13,5	0,0
Navarra	80,5	9,0	10,5	0,0
País Vasco	71,4	9,9	18,0	0,7
La Rioja	88,4	5,1	6,5	0,0
<b>Total</b>	<b>75,0</b>	<b>8,7</b>	<b>15,1</b>	<b>1,2</b>

### Recursos de Casación devueltos a las Audiencias Provinciales por sentencias penales

	Confirmando totalmente	Revocando Totalmente	Revocando parcialmente	Anulando
Andalucía	83,9	6,5	9,3	0,3
Aragón	82,1	2,6	12,8	2,6
Asturias	81,0	5,2	12,1	1,7
Baleares	82,4	2,7	9,5	5,4
Canarias	92,5	3,2	2,2	2,2
Cantabria	93,3	0,0	6,7	0,0
Castilla y León	85,3	2,1	8,4	4,2
Castilla-La Mancha	77,0	3,0	17,0	3,0
Cataluña	80,0	5,7	12,0	2,4
C. Valenciana	85,8	5,8	7,5	0,9
Extremadura	75,9	1,9	18,5	3,7
Galicia	81,4	1,4	14,5	2,8
Madrid	92,5	1,7	4,8	1,0
Murcia	81,7	8,3	10,0	0,0
Navarra	69,0	17,2	3,5	10,3
País Vasco	82,5	8,4	9,1	0,0
La Rioja	95,5	4,6	0,0	0,0
<b>Total</b>	<b>85,1</b>	<b>4,6</b>	<b>8,8</b>	<b>1,5</b>

## Órganos de la Jurisdicción Contencioso Administrativa

	Confirmaciones	Revocaciones totales	Revocaciones parciales	Anulaciones
Jdos. Contencioso	75,8	17,9	5,0	1,3
Jdo. Central Contencioso	82,0	13,0	4,2	0,8
A. Nacional Sala Contencioso	74,8	23,6	1,0	0,7
T.S.J. Sala Contencioso	89,9	8,5	0,9	0,8

## Recursos de Apelación devueltos a los Juzgados de lo Contencioso

	Confirmando totalmente	Revocando Totalmente	Revocando parcialmente	Anulando
Andalucía	79,3	16,0	4,3	0,4
Aragón	85,4	10,6	4,0	0,0
Asturias	67,4	24,0	8,3	0,4
Baleares	75,2	16,5	8,3	0,0
Canarias	59,4	23,8	3,5	13,3
Cantabria	58,3	33,3	8,3	0,0
Castilla y León	69,8	20,5	9,3	0,5
Castilla-La Mancha	75,3	20,3	3,7	0,7
Cataluña	67,5	21,5	9,3	1,8
C. Valenciana	83,4	12,4	4,3	0,0
Extremadura	77,2	21,0	1,2	0,6
Galicia	78,7	17,4	3,4	0,5
Madrid	80,7	16,2	2,7	0,5
Murcia	70,1	16,9	13,0	0,0
Navarra	72,2	25,0	2,6	0,3
País Vasco	76,7	18,7	4,3	0,3
La Rioja	87,7	9,8	1,8	0,6
<b>Total</b>	<b>75,8</b>	<b>17,9</b>	<b>5,0</b>	<b>1,3</b>

### Órganos de la Jurisdicción Social

	Confirmaciones	Revocaciones totales	Revocaciones parciales	Anulaciones
Jdos. Social	74,4	16,7	5,0	3,9
A. Nacional Sala Social	65,9	17,6	13,2	3,3
T.S.J. Sala Social	90,2	7,9	0,3	1,6

### Recursos de Suplicación devueltos a los Juzgados de lo Social

	Confirmando totalmente	Revocando Totalmente	Revocando parcialmente	Anulando
Andalucía	73,8	16,5	5,0	4,7
Aragón	82,3	11,2	3,8	2,7
Asturias	71,3	18,5	3,3	6,9
Baleares	70,7	19,6	7,7	2,0
Canarias	69,6	18,3	5,5	6,6
Cantabria	74,6	19,2	4,6	1,5
Castilla y León	76,2	13,2	7,4	3,2
Castilla-La Mancha	79,0	12,6	4,5	4,0
Cataluña	77,2	16,5	4,5	1,8
C. Valenciana	73,9	16,4	5,6	4,2
Extremadura	68,1	13,7	7,4	10,9
Galicia	73,5	19,7	3,7	3,1
Madrid	72,5	17,3	6,3	4,0
Murcia	85,3	8,0	3,3	3,4
Navarra	83,3	11,9	4,4	0,3
País Vasco	71,5	19,6	6,4	2,5
La Rioja	68,3	24,5	1,9	5,2
<b>Total</b>	<b>74,4</b>	<b>16,7</b>	<b>5,0</b>	<b>3,9</b>

## Duraciones estimadas de los asuntos

El tiempo que los asuntos están en los órganos judiciales es otro indicador de la calidad de la Justicia. Se ofrecen las duraciones medias estimadas de los asuntos terminados en cada periodo, obtenidas por medio de un modelo matemático que hace uso de los números de asuntos ingresados, resueltos y en trámite al comienzo de cada periodo, datos facilitados por la Estadística Judicial del Consejo General del Poder Judicial. **Las duraciones se expresan en meses.**

### Órganos de la Jurisdicción Civil

	2.006	2.005	2.004	2.003	2.002
Jdos. 1ª Instancia	7,9	7,7	7,9	7,9	8,8
Jdos. Familia	4,3	4,0	3,9	4,3	4,6
Jdos. 1ª Instª. e Instr.	7,9	7,7	7,7	7,8	8,5
Audiencias Provinciales	4,9	4,9	5,6	6,5	7,4
T.S.J. Sala Civil y Penal	3,7	3,6	3,3	2,9	3,8
Tribunal Supremo Sala 1ª	31,2	31,9	32,5	32,2	32,1

### Asuntos civiles en los juzgados de Primera Instancia, Primera Instancia e Instrucción y Familia

	2.006	2.005	2.004	2.003	2.002
Andalucía	7,7	7,7	7,6	7,9	8,8
Aragón	5,9	5,9	5,7	5,6	6,0
Asturias	5,3	5,3	5,5	5,5	6,2
Baleares	8,9	8,5	7,8	7,5	7,7
Canarias	9,3	9,4	9,7	9,7	10,8
Cantabria	6,4	6,3	6,1	6,0	6,3
Castilla y León	5,1	5,1	5,3	5,4	5,8
Castilla-La Mancha	7,0	7,2	7,1	6,9	7,5
Cataluña	7,5	7,5	7,6	7,5	8,3
C. Valenciana	8,3	8,3	8,4	8,8	9,3
Extremadura	5,5	5,4	5,5	5,7	6,7
Galicia	6,6	6,6	7,0	7,2	7,8
Madrid	8,8	8,7	9,0	8,9	9,8
Murcia	7,2	7,2	7,0	8,3	9,0
Navarra	5,2	5,4	5,4	5,5	5,4
País Vasco	5,3	4,9	5,0	5,3	5,8
La Rioja	5,2	5,3	5,4	5,0	5,6
<b>España</b>	<b>7,4</b>	<b>7,4</b>	<b>7,5</b>	<b>7,6</b>	<b>8,3</b>

### Asuntos civiles de las Audiencias Provinciales

	2.006	2.005	2.004	2.003	2.002
Única Instancia	3,6	3,5	3,3	3,4	4,2
Recursos	5,0	5,0	5,8	6,7	7,5

### Audiencias Provinciales. Recursos civiles

	2.006	2.005	2.004	2.003	2.002
Andalucía	2,8	3,4	4,0	4,3	4,8
Aragón	3,9	4,2	4,5	4,9	5,6
Asturias	4,4	4,0	3,5	4,1	5,0
Baleares	3,5	3,6	3,7	3,5	1,5
Canarias	4,9	4,1	4,4	5,3	5,1
Cantabria	7,0	8,0	10,4	11,1	11,5
Castilla y León	3,3	2,8	2,4	1,9	2,0
Castilla-La Mancha	3,8	4,0	4,4	4,1	4,1
Cataluña	6,7	6,4	7,3	7,9	8,9
C. Valenciana	3,4	3,1	3,1	3,4	3,7
Extremadura	1,3	1,1	1,2	2,2	3,0
Galicia	5,2	5,2	6,0	7,2	8,2
Madrid	8,5	9,1	12,4	16,0	18,9
Murcia	4,1	3,8	3,6	4,3	4,1
Navarra	7,4	5,6	5,3	5,6	6,0
País Vasco	6,8	7,2	7,6	7,4	6,5
La Rioja	5,5	4,3	4,4	4,8	5,2
<b>España</b>	<b>5,0</b>	<b>5,0</b>	<b>5,8</b>	<b>6,7</b>	<b>7,5</b>

## Órganos de la Jurisdicción Penal

	2.006	2.005	2.004	2.003	2.002
Jdos. 1ª Instª. e Instr. y Jdos. Instrucción	1,8	1,8	1,8	2,0	1,9
Jdos. de Menores	7,8	8,6	9,2	10,2	8,1
Jdos. Vigilancia Penitenciaria	1,0	1,0	0,9	0,9	0,9
Jdos. de lo Penal	5,1	4,8	4,9	5,3	5,6
Audiencias Provinciales	2,4	2,4	2,4	2,5	2,6
T.S.J. Sala Civil y Penal	1,6	2,5	2,6	2,4	2,1
Jdos Centrales Instrucción	6,0	5,3	6,1	5,7	5,5
Jdos Centrales de lo Penal	4,5	4,1	4,1	4,0	4,2
A.N. Sala Penal	3,3	3,3	3,1	4,2	4,7
Tribunal Supremo: Sala 2ª	6,5	8,6	10,5	10,9	11,8

## Audiencia Provinciales. Sumarios

	2.006	2.005	2.004	2.003	2.002
Andalucía	8,8	8,7	8,6	9,5	8,9
Aragón	10,5	13,8	14,4	13,2	13,4
Asturias	12,9	12,3	10,2	7,9	11,6
Baleares	4,5	4,1	3,8	5,2	5,2
Canarias	10,8	9,6	9,1	8,4	7,1
Cantabria	11,6	13,0	13,4	13,6	17,0
Castilla y León	4,5	4,9	5,7	5,9	6,2
Castilla-La Mancha	11,8	11,4	9,2	8,6	9,7
Cataluña	12,6	10,6	10,2	11,3	12,1
C. Valenciana	4,1	3,7	4,0	4,7	4,7
Extremadura	11,9	11,0	12,8	10,1	7,8
Galicia	9,0	9,6	8,6	9,0	12,1
Madrid	7,9	8,5	8,0	8,1	9,7
Murcia	9,0	9,0	9,8	12,8	12,1
Navarra	14,2	13,3	13,8	13,1	10,3
País Vasco	10,2	11,7	14,7	13,0	12,7
La Rioja	10,0	9,0	14,0	15,9	12,4
<b>España</b>	<b>8,1</b>	<b>7,8</b>	<b>7,8</b>	<b>8,6</b>	<b>8,8</b>

**Audiencia Provinciales. Jurado**

	<b>2.006</b>	<b>2.005</b>	<b>2.004</b>	<b>2..003</b>	<b>2002</b>
Andalucía	4,6	3,7	4,4	6,0	5,1
Aragón	4,4	4,1	9,7	7,1	7,1
Asturias	11,1	8,1	8,7	6,4	5,4
Baleares	2,6	5,7	5,5	5,0	3,9
Canarias	9,3	10,8	7,9	4,9	4,7
Cantabria	6,8	3,5	4,8	3,5	2,2
Castilla y León	3,1	4,1	4,7	6,9	5,3
Castilla-La Mancha	5,7	6,1	6,7	8,6	7,7
Cataluña	7,5	6,4	6,2	6,3	6,5
C. Valenciana	5,4	5,7	5,0	4,8	5,7
Extremadura	11,1	8,6	9,3	8,0	8,0
Galicia	4,2	5,1	3,9	5,0	4,4
Madrid	7,6	7,4	7,1	10,2	10,2
Murcia	9,4	7,5	5,3	6,1	3,7
Navarra	12,0	8,9	7,5	6,2	9,0
País Vasco	10,4	11,7	12,4	16,5	14,0
La Rioja	-	2,0	-	12,0	11,0
<b>España</b>	<b>6,7</b>	<b>6,4</b>	<b>6,1</b>	<b>6,9</b>	<b>6,6</b>

**Audiencia Provinciales. Recursos penales**

	<b>2.006</b>	<b>2.005</b>	<b>2.004</b>	<b>2.003</b>	<b>2.002</b>
Andalucía	1,3	1,2	1,2	1,3	1,5
Aragón	2,7	2,7	3,0	3,6	3,0
Asturias	0,7	0,6	0,7	0,7	0,9
Baleares	3,9	4,9	3,7	2,4	1,8
Canarias	5,4	6,5	5,8	4,1	2,8
Cantabria	1,0	0,8	0,8	1,0	1,0
Castilla y León	1,1	1,1	1,2	1,1	1,1
Castilla-La Mancha	1,4	1,0	1,2	1,7	2,3
Cataluña	3,2	3,2	3,2	3,1	2,9
C. Valenciana	0,9	0,9	0,9	1,1	1,5
Extremadura	0,4	0,3	0,3	0,6	1,3
Galicia	1,7	1,7	2,2	2,9	3,4
Madrid	1,7	1,8	1,7	2,0	2,3
Murcia	2,0	1,7	1,5	1,5	1,5
Navarra	2,8	2,6	2,5	3,3	3,4
País Vasco	1,2	1,3	1,5	1,8	2,9
La Rioja	1,8	1,0	0,8	1,5	1,2
<b>España</b>	<b>2,0</b>	<b>2,0</b>	<b>2,0</b>	<b>2,0</b>	<b>2,1</b>



### Órganos de la Jurisdicción Contencioso Administrativa

	2.006	2.005	2.004	2.003	2.002
Jdos. de lo Contencioso	8,9	7,5	5,9	6,1	6,0
T.S.J. Sala Contencioso	32,3	29,5	29,2	32,5	40,8
J. Central Contencioso	7,4	5,7	4,0	4,6	4,4
A. Nacional. Sala Contencioso	19,3	19,7	19,2	18,6	17,1
Tribunal Supremo Sala 3ª	25,7	25,8	24,9	21,5	20,3

### Asuntos de los Juzgados de lo Contencioso

	2.006	2.005	2.004	2.003	2.002
Urbanismo	13,2	11,3	10,1	10,3	10,3
Expropiación	11,8	7,7	7,6	7,7	11,3
Contratación	11,8	10,3	7,6	7,0	7,0
Dominio	11,9	9,6	8,3	7,8	8,2
Tributario	9,5	8,8	7,6	7,7	7,8
Medio ambiente	11,2	9,6	8,4	8,4	10,1
Personal	8,7	7,9	6,0	5,1	4,8
Actas de infracción	10,5	8,5	7,4	13,8	10,5
Actas de liquidación	12,2	10,9	8,9	15,7	12,2
Extranjería	7,6	6,0	4,2	14,3	-
Sanciones	8,8	7,1	5,7	5,3	4,9

### Asuntos de las Salas de lo Contencioso de los Tribunales Superiores de Justicia

	2.006	2.005	2.004	2.003	2.002
Personal	30,5	30,4	32,7	33,6	41,5
Tributos locales	37,2	41,6	48,9	49,1	45,1
Otros tributos	28,7	28,2	29,9	33,4	34,3
Régimen jurídico local	38,5	33,6	34,2	42,1	44,1
Expropiación forzosa	41,7	40,0	40,5	51,2	49,1
Urbanismo	31,6	28,7	28,7	33,9	34,7
Derechos fundamentales	7,0	12,8	10,3	8,9	10,3
Infracciones y sanciones	37,4	43,1	48,9	44,9	38,8
Extranjería	33,1	26,4	19,8	16,8	11,9
Otras materias	30,0	28,6	28,2	27,5	31,3
Recursos apelación	10,1	8,8	9,3	9,6	7,9
Recursos de queja	6,8	4,3	4,9	5,5	4,8

### Órganos de la Jurisdicción Social

	2.006	2.005	2.004	2.003	2.002
Jdos. de lo Social	5,3	5,2	5,0	4,6	4,2
T.S.J. Sala Social	7,8	7,5	7,2	6,9	7,7
A. Nacional. Sala Social	4,1	4,5	3,9	3,6	3,9
Tribunal Supremo Sala 4ª	14,0	13,5	11,4	9,5	9,5

### Asuntos de los Juzgados de lo Social

	2.006	2.005	2.004	2.003	2.002
Conflictos colectivos	3,6	3,4	2,9	3,3	3,1
Despidos	2,7	2,8	2,7	2,8	2,5
Cantidades	6,0	5,8	5,4	5,1	4,4
Seguridad Social	6,0	5,7	5,7	5,3	5,0

### Asuntos de los Juzgados de lo Social en los Tribunales Superiores de Justicia

	2.006	2.005	2.004	2.003	2.002
Andalucía	5,8	5,7	5,5	5,6	5,3
Aragón	4,1	3,8	3,2	2,8	2,5
Asturias	4,2	4,2	4,2	3,5	2,6
Baleares	4,7	4,7	5,7	6,2	6,8
Canarias	11,6	10,6	9,6	8,0	6,8
Cantabria	5,6	5,8	5,1	4,0	3,3
Castilla y León	3,7	3,1	3,1	3,6	3,5
Castilla-La Mancha	4,0	4,1	4,2	4,3	4,0
Cataluña	4,5	4,5	4,7	4,7	4,6
C. Valenciana	6,3	6,9	6,7	5,6	4,7
Extremadura	3,4	3,1	3,1	3,2	3,3
Galicia	5,6	5,3	4,6	4,0	3,9
Madrid	4,4	4,2	4,0	3,2	2,8
Murcia	3,7	3,2	3,8	2,9	3,1
Navarra	4,4	4,1	4,2	3,8	3,5
País Vasco	4,2	4,3	4,4	4,4	4,0
La Rioja	3,0	3,5	2,8	3,6	5,0
<b>Total</b>	<b>5,3</b>	<b>5,2</b>	<b>5,0</b>	<b>4,6</b>	<b>4,2</b>

## Tiempo medio estimado que llevan los asuntos en trámite al final del año

Otra forma de medir las duraciones es considerar el tiempo que llevan los asuntos en trámite al final del año. Este tiempo se ha estimado a partir de los datos facilitados por la Estadística Judicial del Consejo General del Poder Judicial por medio de un modelo matemático. **Las duraciones se expresan en meses.**

### Órganos de la Jurisdicción Civil

	2.006	2.005	2.004	2.003	2.002
Jdos. 1ª Instancia	3,8	3,8	3,9	3,9	4,2
Jdos. Familia	2,1	2,0	1,9	2,1	2,2
Jdos. 1ª Instª. e Instr.	4,1	3,8	3,8	3,9	4,0
Audiencias Provinciales	2,5	2,4	2,6	3,0	3,4
T.S.J. Sala Civil y Penal	1,8	1,7	1,9	1,5	1,8
Tribunal Supremo Sala 1ª	16,5	16,6	16,2	15,9	16,5

### Asuntos civiles en los Juzgados de Primera Instancia, Primera Instancia e Instrucción y Familia

	2.006	2.005	2.004	2.003	2.002
Andalucía	3,8	4,0	3,7	3,9	4,1
Aragón	3,0	2,9	2,9	2,9	2,8
Asturias	2,7	2,7	2,8	2,8	2,9
Baleares	4,5	4,3	4,0	3,8	3,7
Canarias	4,7	4,5	4,8	4,7	5,2
Cantabria	3,4	3,2	3,1	3,1	3,0
Castilla y León	2,6	2,6	2,6	2,7	2,8
Castilla-La Mancha	3,6	3,5	3,7	3,5	3,5
Cataluña	3,8	3,7	3,8	3,8	3,9
C. Valenciana	4,2	4,1	4,2	4,3	4,4
Extremadura	2,9	2,7	2,8	2,8	3,1
Galicia	3,3	3,3	3,4	3,7	3,7
Madrid	4,4	4,4	4,4	4,4	4,7
Murcia	3,7	3,5	3,6	3,6	4,4
Navarra	2,6	2,6	2,7	2,8	2,8
País Vasco	2,8	2,5	2,5	2,6	2,8
La Rioja	2,6	2,6	2,9	2,5	2,6
<b>España</b>	<b>3,8</b>	<b>3,7</b>	<b>3,7</b>	<b>3,8</b>	<b>3,9</b>

### Asuntos civiles de las Audiencia Provinciales

	2.006	2.005	2.004	2.003	2.002
Única Instancia	1,8	1,7	1,8	1,7	2,1
Recursos	2,5	2,5	2,6	3,1	3,4

### Audiencia Provinciales. Recursos civiles

	2.006	2.005	2.004	2.003	2.002
Andalucía	1,4	1,4	1,9	2,1	2,2
Aragón	1,9	2,0	2,2	2,4	2,5
Asturias	2,2	2,2	1,9	1,7	2,2
Baleares	1,6	1,8	1,8	1,8	1,7
Canarias	2,7	2,1	2,0	2,4	2,7
Cantabria	3,7	3,4	4,6	5,6	5,5
Castilla y León	1,9	1,4	1,3	1,1	0,9
Castilla-La Mancha	1,8	2,0	2,0	2,3	2,0
Cataluña	3,3	3,2	3,4	3,8	3,9
C. Valenciana	1,8	1,6	1,5	1,6	1,7
Extremadura	0,8	0,6	0,5	0,8	1,3
Galicia	2,8	2,4	2,8	3,2	3,8
Madrid	4,2	4,5	5,0	7,2	8,7
Murcia	2,0	2,0	1,8	1,6	1,9
Navarra	4,1	3,1	2,6	2,7	2,9
País Vasco	3,2	3,5	3,6	3,8	3,5
La Rioja	3,0	2,5	2,0	2,3	2,6
<b>España</b>	<b>2,5</b>	<b>2,5</b>	<b>2,6</b>	<b>3,1</b>	<b>3,4</b>

## Órganos de la Jurisdicción Penal

	2.006	2.005	2.004	2.003	2.002
Jdos. 1ª Instª. e Instr. y Jdos. Instrucción	0,9	0,9	0,9	0,9	1,0
Jdos. de Menores	3,8	4,0	4,4	4,8	5,1
Jdos. Vigilancia Penitenciaria	0,5	0,5	0,5	0,5	0,4
Jdos. de lo Penal	3,0	2,9	2,7	2,8	2,9
Audiencias Provinciales	1,2	1,2	1,2	1,3	1,2
T.S.J. Sala Civil y Penal	0,9	0,7	1,3	1,3	1,1
Jdos Centrales Instrucción	3,0	2,7	2,7	2,8	2,9
Jdos Centrales de lo Penal	2,3	1,9	2,0	1,8	2,4
A.N. Sala Penal	1,3	1,7	1,8	1,9	2,2
Tribunal Supremo: Sala 2ª	3,6	5,0	5,3	5,8	6,0

## Audiencia Provinciales. Sumarios

	2.006	2.005	2.004	2.003	2.002
Andalucía	4,2	4,0	4,1	4,5	4,5
Aragón	5,0	5,5	8,4	6,7	7,7
Asturias	6,6	6,3	6,0	4,2	4,0
Baleares	2,7	2,4	2,3	1,9	3,4
Canarias	5,6	5,0	4,6	4,7	3,5
Cantabria	5,7	5,8	7,2	6,0	7,6
Castilla y León	2,2	2,3	2,5	3,4	3,2
Castilla-La Mancha	5,8	6,1	5,3	4,0	4,5
Cataluña	7,3	5,9	4,7	5,8	5,6
C. Valenciana	2,3	1,8	2,1	2,4	2,4
Extremadura	6,7	5,3	6,0	6,8	3,6
Galicia	4,5	5,0	4,6	3,9	5,7
Madrid	3,8	4,4	4,4	3,7	4,1
Murcia	4,4	4,7	4,3	6,3	6,6
Navarra	7,7	6,8	6,2	7,5	5,7
País Vasco	5,2	5,0	6,1	7,2	6,2
La Rioja	6,0	4,0	5,1	9,2	7,1
<b>España</b>	<b>4,1</b>	<b>3,9</b>	<b>3,9</b>	<b>4,2</b>	<b>4,2</b>

**Audiencia Provinciales. Jurado**

	<b>2.006</b>	<b>2.005</b>	<b>2.004</b>	<b>2.003</b>	<b>2.002</b>
Andalucía	2,0	2,2	1,7	2,1	2,6
Aragón	3,0	1,7	4,0	4,3	3,3
Asturias	7,5	4,2	6,0	2,7	2,8
Baleares	1,7	0,9	2,8	2,4	2,8
Canarias	3,7	5,8	4,9	3,0	2,3
Cantabria	5,0	1,7	2,0	2,6	1,0
Castilla y León	1,9	1,6	2,0	2,8	3,6
Castilla-La Mancha	3,3	2,1	3,7	4,0	3,9
Cataluña	3,7	3,6	3,2	2,7	3,5
C. Valenciana	2,5	3,0	2,5	2,0	2,9
Extremadura	6,9	4,3	4,3	4,7	3,3
Galicia	2,2	2,1	2,2	2,2	3,1
Madrid	4,1	3,6	3,1	4,3	5,1
Murcia	4,8	4,4	3,0	2,7	2,3
Navarra	11,3	4,0	4,5	3,0	4,5
País Vasco	4,6	6,4	5,3	7,3	7,7
La Rioja	18,0	6,0	15,0	3,0	6,0
<b>España</b>	<b>3,4</b>	<b>3,2</b>	<b>3,1</b>	<b>3,0</b>	<b>3,5</b>

**Audiencia Provinciales. Recursos penales**

	<b>2.006</b>	<b>2.005</b>	<b>2.004</b>	<b>2.003</b>	<b>2.002</b>
Andalucía	0,6	0,7	0,6	0,7	0,7
Aragón	1,5	1,4	1,4	1,7	1,8
Asturias	0,5	0,2	0,3	0,4	0,3
Baleares	1,5	2,5	2,4	1,4	1,2
Canarias	3,0	2,9	3,2	2,7	1,6
Cantabria	0,7	0,4	0,4	0,5	0,6
Castilla y León	0,6	0,5	0,6	0,6	0,6
Castilla-La Mancha	0,9	0,5	0,5	0,7	1,0
Cataluña	1,4	1,6	1,6	1,6	1,5
C. Valenciana	0,5	0,4	0,4	0,5	0,6
Extremadura	0,2	0,2	0,1	0,2	0,4
Galicia	0,8	0,9	0,9	1,4	1,5
Madrid	0,9	0,9	0,8	1,0	1,1
Murcia	0,6	0,8	0,9	0,7	0,7
Navarra	1,5	1,1	1,3	1,4	1,9
País Vasco	0,5	0,7	0,7	0,9	1,0
La Rioja	0,9	0,7	0,3	0,5	0,9
<b>España</b>	<b>1,0</b>	<b>1,0</b>	<b>1,0</b>	<b>1,1</b>	<b>1,0</b>

### Órganos de la Jurisdicción Contencioso Administrativa

	2.006	2.005	2.004	2.003	2.002
Jdos. de lo Contencioso	4,9	4,2	3,4	3,1	3,0
T.S.J. Sala Contencioso	16,5	16,4	15,1	14,4	16,5
J. Central Contencioso	4,5	3,2	2,4	2,1	2,3
A. Nacional. Sala Contencioso	7,7	8,6	9,1	9,1	8,7
Tribunal Supremo Sala 3ª	8,2	9,9	8,9	9,2	8,1

### Asuntos de los Juzgados de lo Contencioso

	2.006	2.005	2.004	2.003	2.002
Urbanismo	7,2	6,0	5,2	5,0	5,2
Expropiación	6,5	5,3	2,5	4,0	4,1
Contratación	6,2	5,5	5,0	4,3	2,9
Dominio	6,7	5,3	4,9	3,7	4,3
Tributario	5,1	4,7	3,9	3,8	3,7
Medio ambiente	6,0	5,2	4,8	4,0	4,5
Personal	4,7	4,5	3,6	2,6	2,5
Actas de infracción	5,7	4,8	3,9	3,2	-
Actas de liquidación	6,2	5,9	5,0	3,5	-
Extranjería	4,5	3,4	2,8	3,4	-
Sanciones	4,8	3,9	3,2	2,6	2,5

### Asuntos de las Salas de lo contencioso de los Tribunales Superiores de Justicia

	2.006	2.005	2.004	2.003	2.002
Personal	15,9	14,6	14,4	17,0	18,6
Tributos locales	24,1	22,9	23,0	25,1	29,6
Otros tributos	13,0	13,9	15,0	15,6	17,1
Régimen jurídico local	26,2	23,4	19,2	17,7	17,9
Expropiación forzosa	20,9	19,0	17,3	18,2	24,2
Urbanismo	15,8	16,6	15,6	14,5	17,3
Derechos fundamentales	3,3	6,3	7,0	4,4	5,0
Infracciones y sanciones	21,1	22,1	20,9	22,5	27,4
Extranjería	24,9	21,0	13,7	8,7	7,4
Otras materias	15,3	14,8	15,1	14,3	14,3
Recursos apelación	5,1	4,6	4,6	5,1	4,4
Recursos de queja	3,0	2,9	2,6	2,6	2,4

**Órganos de la Jurisdicción Social**

	<b>2.006</b>	<b>2.005</b>	<b>2.004</b>	<b>2.003</b>	<b>2.002</b>
Jdos. de lo Social	2,7	2,6	2,5	2,3	2,3
T.S.J. Sala Social	4,0	3,8	3,8	3,5	3,6
A. Nacional. Sala Social	2,1	2,1	2,1	1,8	1,7
Tribunal Supremo Sala 4ª	7,0	7,1	6,4	5,1	4,7

**Asuntos de los Juzgados de lo Social**

	<b>2.006</b>	<b>2.005</b>	<b>2.004</b>	<b>2.003</b>	<b>2.002</b>
Conflictos colectivos	1,9	1,7	1,6	1,7	1,6
Despidos	1,3	1,4	1,4	1,3	1,4
Cantidades	3,0	2,9	2,8	2,7	2,3
Seguridad Social	3,1	2,9	2,9	2,7	2,6

**Asuntos de los Juzgados de lo Social en los Tribunales Superiores de Justicia**

	<b>2.006</b>	<b>2.005</b>	<b>2.004</b>	<b>2.003</b>	<b>2.002</b>
Andalucía	2,9	2,9	2,7	2,7	2,8
Aragón	2,0	2,0	1,7	1,4	1,4
Asturias	2,2	2,1	2,1	2,1	1,4
Baleares	2,7	2,3	2,3	2,9	3,2
Canarias	6,1	5,5	5,1	4,4	3,7
Cantabria	2,5	3,0	2,8	2,3	1,8
Castilla y León	1,9	1,7	1,5	1,6	2,0
Castilla-La Mancha	2,3	1,9	2,2	2,1	2,2
Cataluña	2,3	2,2	2,3	2,2	2,3
C. Valenciana	2,9	3,3	3,5	3,1	2,6
Extremadura	1,8	1,4	1,7	1,5	1,8
Galicia	3,0	2,7	2,6	2,1	2,0
Madrid	2,3	2,1	2,0	1,6	1,7
Murcia	2,0	1,7	1,7	1,7	1,4
Navarra	2,4	2,1	2,0	2,1	1,8
País Vasco	2,1	2,1	2,0	2,2	2,3
La Rioja	1,9	1,2	2,0	1,0	2,8
<b>Total</b>	<b>2,7</b>	<b>2,6</b>	<b>2,5</b>	<b>2,3</b>	<b>2,3</b>



## Quejas<sup>23</sup>

---

<sup>23</sup> Fuente: Datos 2.006 de la Unidad de Atención al ciudadano del CGPJ

### Reclamaciones y denuncias por orden jurisdiccional (\*)

Ordenes jurisdiccionales	Nº Reclamaciones	Porcentaje
Registro Civil	4.047	44,4%
Civil Familia	373	4,1%
Civil Mercantil	5	0,0%
Resto Civil	1177	13,0%
Penal	2.258	24,8%
Penal Violencia Domestica	147	1,6%
Vigilancia Penitenciaria	258	3,0%
Menores	53	0,6%
Contencioso Administrativo	145	1,6%
Social	147	1,6%
Gubernativo	512	5,6%
Sin especificar	1.425	15,6%
<b>Total</b>	<b>10.547</b>	<b>100%</b>

(\*) No se incluyen las denuncias presentadas ante la Sección de Informes del Servicio de Inspección.

### Reclamaciones y denuncias por tipo de presentador

Tipo de demandante de la intervención	Número	Porcentaje
Particular	9.846	77,9%
Operadores Jurídicos	1.260	10,0%
Interno centro penitenciario	886	7,0%
Funcionario	110	0,9%
Colectivo/asociación	94	0,7%
Entidad mercantil	70	0,6%
Órganos Judiciales	60	0,5%
Órgano técnico del CGPJ	49	0,4%
Organismo publico	31	0,2%
Anónimo	225	1,8%
Sin Especificar	5	0,0%
<b>Total</b>	<b>12.636</b>	<b>100,0%</b>

### Reclamaciones y denuncias por tipo de persona demandante

Tipo de persona	Número	Porcentaje
Hombre	7.238	57,3%
Mujer	4.831	38,2%
Persona jurídica	211	1,7%
Organismo judicial	53	0,4%
Otros	303	2,4%
<b>Total</b>	<b>12.636</b>	<b>100,0%</b>

## Desglose de otros organismos a los que se refieren las reclamaciones y denuncias

Órganos denunciados	Número	Porcentaje
Colegios de Abogados	94	7,6%
Colegios de Procuradores	7	0,6%
Clínicas Médico Forenses o Institutos de Medicina Legal	110	8,8%
Servicios de Orientación Jurídica	72	5,8%
Centro Penitenciario	62	5,0%
Fiscalías	60	4,8%
Consejo General del Poder Judicial	11	0,9%
Administración del Estado	20	1,6%
Administración con competencias en Justicia	52	4,2%
Administración local	20	1,6%
Administración Autonómica	10	0,8%
Tribunal Constitucional	14	1,1%
Fuerzas y Cuerpos de Seguridad	29	2,3%
Otros	25	2,0%
Genérica (**)	189	15,2%
No concreta (*)	470	37,8%
<b>Total</b>	<b>1.245</b>	<b>100,0%</b>

## Reclamaciones y denuncias por órgano al que se refieren

Órganos Judiciales	Número	Porcentaje
Juzgados de Primera Instancia e Instrucción	3.738	33,9%
Juzgados Primera Instancia	2.156	19,6%
Juzgados de Instrucción	1.098	10,0%
Registro Civil Central	659	6,0%
Registro Civil Exclusivo	587	5,3%
Juzgados de lo Penal	481	4,4%
Sedes Judiciales	456	4,1%
Audiencia Provincial	350	3,2%
Juzgados de Vigilancia Penitenciaria	229	2,1%
Juzgados de lo Social	170	1,5%
Tribunales Superiores de Justicia	128	1,2%
Juzgados de lo Contencioso-Administrativo	105	1,0%
Juzgados exclusivos de Violencia sobre la Mujer	64	0,6%
Juzgados de Menores	43	0,4%
Juzgados de lo Mercantil	9	0,1%
Audiencia Nacional	46	0,4%
Juzgado Central de Instrucción	45	0,4%
Tribunal Supremo	44	0,4%
Juzgados Central de Vigilancia Penitenciaria	7	0,1%
Juzgado Central de lo Contencioso-Administrativo	3	0,0%
Juzgado Central de lo Penal	1	0,0%
Tribunal Militar Central	3	0,0%
Juzgados Togados Militares	3	0,0%
Juzgados Decano Exclusivo	56	0,5%
Servicios Comunes	75	0,7%
Juzgados de Paz	87	0,8%
Genérica Organismos Judiciales	189	1,7%
No concreta Órgano Judicial	180	1,6%
<b>Total</b>	<b>11.012</b>	<b>100,0%</b>

### Distribución territorial de los órganos

	<b>Número</b>
Estado	815
Andalucía	1.751
Aragón	140
Asturias	186
Islas Baleares	187
Canarias	646
Cantabria	96
Castilla y León	352
Castilla-La Mancha	370
Cataluña	1.478
C. Valenciana	1.434
Extremadura	109
Galicia	376
Madrid	2.607
Murcia	196
Navarra	46
País Vasco	256
La Rioja	64
Sin Especificar	1.317
<b>Total</b>	<b>12.426</b>

### Motivos de los escritos de reclamaciones y denuncias, sugerencias y peticiones de información

<b>Órganos denunciados</b>	<b>Número</b>	<b>Porcentaje</b>
Relativos al funcionamiento de Juzgados y Tribunales	9.518	75,3%
Disconformidad con resolución judicial	1.762	13,9%
Sugerencias	139	1,1%
Peticiones de Información	368	2,9%
Agradecimientos	26	0,2%
Inclasificable o cuestión ajena	820	6,5%
<b>Total</b>	<b>12.633</b>	<b>100,0%</b>

### Desglose de motivos de reclamaciones o queja relativos al funcionamiento

<b>Una Justicia moderna y abierta a los ciudadanos</b>	
Una justicia transparente	357
Una justicia comprensible	5
Una justicia atenta	2.586
Una justicia responsable ante el ciudadano	92
Una justicia ágil y tecnológicamente avanzada	5.443
<b>Una Justicia que protege a los más débiles</b>	
Protección de las víctimas del delito	25
Protección de los menores	4
Protección de los discapacitados	116
Los inmigrantes ante la justicia	4
<b>Una relación de confianza con Abogados y Procuradores</b>	
Una conducta deontológicamente correcta	21
Un ciudadano informado	4
Una justicia gratuita de calidad	24
<b>Otros motivos no recogidos en la Carta de Derechos</b>	
Actuación profesional	249
Modo de practicar las actuaciones	588
<b>Total</b>	<b>9.518</b>

### Reclamaciones, denuncias, sugerencias y peticiones de información por escrito, según órgano al que se solicita la intervención

	<b>2.005</b>	<b>2.006</b>	<b>Variación</b>
Ante la Unidad de Atención al Ciudadano del CGPJ	7.966	8.054	1,10%
Ante otros Órganos de Gobierno	2.222	2.225	0,14%
Ante el Servicio de Inspección	1.187	1.747	47,18%
<b>Total</b>	<b>11.375</b>	<b>12.026</b>	<b>5,7%</b>

### Medidas de mejora adoptadas en relación con las reclamaciones y sugerencias planteadas

<b>Tipo de medida adoptada</b>	<b>Número</b>	<b>Porcentaje</b>
Sobre procedimiento	120	18,2%
Organización oficina judicial	73	11,1%
Medios personales	191	29,0%
Medios materiales	114	17,3%
Traslado a órgano con competencias	118	17,9%
Estudio medidas medios materiales	12	1,8%
Incoación diligencias	12	1,8%
Incoación diligencias con archivo	13	2,0%
Disciplinarias	5	0,8%
<b>Total</b>	<b>658</b>	<b>100,0%</b>

Y hace cien años <sup>24</sup>

---

<sup>24</sup> Fuente: Anuario Estadístico de 1915. Dirección General del Instituto Geográfico y Estadístico

	Asuntos ingresados en 1906			Total asuntos a despachar
	Asuntos pendientes a 31 diciembre 1905	Apelaciones juzgados municipales	Incoados en juzgados primera instancia	
Madrid	3.624	1.269	5.076	9.969
Albacete	2.442	577	3.375	6.394
Barcelona	2.489	580	5.023	8.092
Burgos	1.356	1.359	3.348	6.063
Cáceres	993	543	2.118	3.654
Coruña (La)	2.599	686	4.505	7.790
Granada	1.901	994	4.453	7.348
las palmas	336	154	770	1.260
Oviedo	1.044	298	1.872	3.214
Palma	992	101	1.131	2.224
Pamplona	1.008	224	969	2.201
Sevilla	1.581	873	4.291	6.745
Valencia	2.283	480	4.952	7.715
Valladolid	934	799	3.430	5.163
Zaragoza	437	399	1.836	2.672
<b>Total</b>	<b>24.019</b>	<b>9.336</b>	<b>47.149</b>	<b>80.504</b>

<b>Asuntos despachados en 1906</b>				
	<b>Apelaciones procedentes juzgados municipales</b>	<b>Incoados en juzgados primera instancia</b>	<b>Total asuntos despachados</b>	<b>Asuntos pendientes en 31 diciembre 1906</b>
<b>Madrid</b>	1.102	5.852	6.954	3.015
<b>Albacete</b>	440	3.907	4.347	2.047
<b>Barcelona</b>	471	6.623	7.094	998
<b>Burgos</b>	1.179	3.691	4.870	1.193
<b>Cáceres</b>	443	2.429	2.872	782
<b>Coruña (La)</b>	532	6.266	6.798	992
<b>Granada</b>	799	5.475	6.274	1.074
<b>las palmas</b>	134	923	1.057	203
<b>Oviedo</b>	245	2.410	2.655	559
<b>Palma</b>	84	1.594	1.678	546
<b>Pamplona</b>	182	1.806	1.988	213
<b>Sevilla</b>	696	5.024	5.720	1.025
<b>Valencia</b>	378	6.201	6.579	1.136
<b>Valladolid</b>	654	3.532	4.186	977
<b>Zaragoza</b>	298	1.860	2.158	514
<b>Total</b>	<b>7.637</b>	<b>57.593</b>	<b>65.230</b>	<b>15.274</b>



	Juzgados primera instancia	Escribanos adscritos a los juzgados de primera instancia	Abogados en ejercicio en los juzgados de primera instancia	Procuradores en ejercicio en los juzgados de primera instancia	Juzgados municipales
Madrid	50	132	1.142	247	1.355
Albacete	36	82	408	230	510
Barcelona	39	107	738	472	1.089
Burgos	44	100	711	275	1.345
Cáceres	28	58	183	124	384
Coruña (La)	47	103	422	292	323
Granada	52	137	544	293	513
las Palmas	7	17	80	41	92
Oviedo	16	43	137	94	83
Palma	5	14	57	49	62
Pamplona	9	21	169	90	360
Sevilla	48	128	605	278	298
Valencia	42	109	508	243	550
Valladolid	44	94	354	218	1.412
Zaragoza	31	58	190	103	941
<b>Total</b>	<b>498</b>	<b>1.203</b>	<b>6.248</b>	<b>3.049</b>	<b>9.317</b>